













# NINBGO ZHONGWANG AUTO FITTINGS CO.,LTD

<p style="text-align: right;"><b>新多利</b></p>  <p><b>TYB001</b></p> <p>规格: 安装止口 <math>\phi 70</math>, 定子止口 <math>\phi 76</math>            安装位2-R61, 2-<math>\phi 11</math>            Specifications: Mounting stop hole <math>\phi 70</math>,            Stator stop hole <math>\phi 76</math>,            Mounting position 2-R61, 2-<math>\phi 11</math></p>	<p style="text-align: right;"><b>三菱改夏利</b></p>  <p><b>TYB002</b></p> <p>规格: 安装止口 <math>\phi 73.5</math>, 定子止口 <math>\phi 85</math>            安装位2-R57.5, 2-<math>\phi 10.5</math>            Specifications: Mounting stop hole <math>\phi 73.5</math>,            Stator stop hole <math>\phi 85</math>,            Mounting position 2-R57.5, 2-<math>\phi 10.5</math></p>	<p style="text-align: right;"><b>二孔铃木</b></p>  <p><b>TYB003</b></p> <p>规格: 安装止口 <math>\phi 65</math>, 定子止口 <math>\phi 71</math>            安装位2-R63, 2-<math>\phi 11.5</math>            Specifications: Mounting stop hole <math>\phi 65</math>,            Stator stop hole <math>\phi 71</math>,            Mounting position 2-R63, 2-<math>\phi 11.5</math></p>
<p style="text-align: right;"><b>日立改夏利</b></p>  <p><b>TYB004</b></p> <p>规格: 安装止口 <math>\phi 74</math>, 定子止口 <math>\phi 85</math>            安装位2-R57.5, 2-<math>\phi 10.3</math>            Specifications: Mounting stop hole <math>\phi 74</math>,            Stator stop hole <math>\phi 85</math>,            Mounting position 2-R57.5, 2-<math>\phi 10.3</math></p>	<p style="text-align: right;"><b>大铃木</b></p>  <p><b>TYB005</b></p> <p>规格: 安装止口 <math>\phi 65</math>, 定子止口 <math>\phi 83</math>            安装位2-R63, 2-<math>\phi 11</math>            Specifications: Mounting stop hole <math>\phi 65</math>,            Stator stop hole <math>\phi 83</math>,            Mounting position 2-R63, 2-<math>\phi 11</math></p>	<p style="text-align: right;"><b>日立改大发</b></p>  <p><b>TYB006</b></p> <p>规格: 安装止口 <math>\phi 65</math>, 定子止口 <math>\phi 75</math>            安装位2-R50, 2-<math>\phi 11</math>            Specifications: Mounting stop hole <math>\phi 65</math>,            Stator stop hole <math>\phi 75</math>,            Mounting position 2-R50, 2-<math>\phi 11</math></p>
<p style="text-align: right;"><b>Z16</b></p>  <p><b>TYB007</b></p> <p>规格: 安装止口 <math>\phi 82.5</math>, 定子止口 <math>\phi 85</math>            安装位2-R55.2, 2-<math>\phi 11.1</math>            Specifications: Mounting stop hole <math>\phi 82.5</math>,            Stator stop hole <math>\phi 85</math>,            Mounting position 2-R55.2, 2-<math>\phi 11.1</math></p>	<p style="text-align: right;"><b>4G32</b></p>  <p><b>TYB008</b></p> <p>规格: 安装止口 <math>\phi 74</math>, 定子止口 <math>\phi 85</math>            安装位2-R49.75, 2-M10X1.25            Specifications: Mounting stop hole <math>\phi 74</math>,            Stator stop hole <math>\phi 85</math>,            Mounting position 2-R49.75, 2-M10X1.25</p>	<p style="text-align: right;"><b>日立改富康</b></p>  <p><b>TYB009</b></p> <p>规格: 安装止口 <math>\phi 78.45</math>, 安装位3-R60, 10.5, <math>\phi 9</math>, M8            Specifications: Mounting stop hole <math>\phi 78.45</math>,            Mounting position 3-R60, 10.5, <math>\phi 9</math>, M8</p>
<p style="text-align: right;"><b>捷达</b></p>  <p><b>TYB010</b></p> <p>规格: 安装止口 <math>\phi 76</math>, 定子止口 <math>\phi 88</math>            安装位R72.6, R55.2, 2-<math>\phi 11.1</math>            Specifications: Mounting stop hole <math>\phi 76</math>, Stator stop hole <math>\phi 88</math>,            Mounting position R72.6, R55.2, 2-<math>\phi 11.1</math></p>	<p style="text-align: right;"><b>4G54</b></p>  <p><b>TYB011</b></p> <p>规格: 安装止口 <math>\phi 77</math>, 定子止口 <math>\phi 72</math>            安装位2-R52.4, 2-M10X1.5            Specifications: Mounting stop hole <math>\phi 77</math>, Stator stop hole <math>\phi 72</math>,            Mounting position 2-R52.4, 2-M10X1.5            Lester: 17217</p>	<p style="text-align: right;"><b>日立改4G54</b></p>  <p><b>TYB012</b></p> <p>规格: 安装止口 <math>\phi 77</math>, 定子止口 <math>\phi 78.5</math>            安装位2-R52.5, 2-M10X1.25            Specifications: Mounting stop hole <math>\phi 77</math>,            Stator stop hole <math>\phi 78.5</math>,            Mounting position 2-R52.5, 2-M10X1.25</p>

# NINBGO ZHONGWANG AUTO FITTINGS CO.,LTD

<p style="text-align: right;"><b>三菱K型</b></p>  <p><b>TYB013</b></p> <p>规格: 安装止口 <math>\phi 66</math>, 定子止口 <math>\phi 76</math>            安装位2-R55, 2-<math>\phi 9</math>            Specifications: Mounting stop hole <math>\phi 66</math>,            Stator stop hole <math>\phi 76</math>,            Mounting position 2-R55, 2-<math>\phi 9</math></p>	<p style="text-align: right;"><b>小NO3K</b></p>  <p><b>TYB014</b></p> <p>规格: 安装止口 <math>\phi 66</math>, 定子止口 <math>\phi 71</math>            安装位2-R55, 2-M10            Specifications: Mounting stop hole <math>\phi 66</math>,            Stator stop hole <math>\phi 71</math>,            Mounting position 2-R55, 2-M10</p>	<p style="text-align: right;"><b>马自达626</b></p>  <p><b>TYB015</b></p> <p>规格: 安装止口 <math>\phi 73.8</math>, 定子止口 <math>\phi 72</math>            安装位R52, R55.3, 2-M10X1.25, R54.9, <math>\phi 12.5</math>            Specifications: Mounting stop hole <math>\phi 73.8</math>,            Stator stop hole <math>\phi 72</math>,            Mounting position R52, R55.3, 2-M10X1.25, R54.9, <math>\phi 12.5</math></p>
<p style="text-align: right;"><b>三菱改切诺基</b></p>  <p><b>TYB016</b></p> <p>规格: 安装止口 <math>\phi 60</math>, 定子止口 <math>\phi 72</math>            安装位81, 定位孔2-<math>\phi 11.5</math>            Specifications: Mounting stop hole <math>\phi 60</math>, Stator stop hole <math>\phi 72</math>,            Mounting position 81, Position hole 2-<math>\phi 11.5</math></p>	<p style="text-align: right;"><b>丰田改铃木</b></p>  <p><b>TYB017</b></p> <p>规格: 安装止口 <math>\phi 65</math>, 定子止口 <math>\phi 62.9</math>            安装位2-R63, 2-<math>\phi 11</math>            Specifications: Mounting stop hole <math>\phi 65</math>,            Stator stop hole <math>\phi 62.9</math>,            Mounting position 2-R63, 2-<math>\phi 11</math></p>	<p style="text-align: right;"><b>三菱改长铃木</b></p>  <p><b>TYB018</b></p> <p>规格: 安装止口 <math>\phi 64.8</math>, 定子止口 <math>\phi 76</math>            安装位2-R63.4, 2-<math>\phi 11</math>            Specifications: Mounting stop hole <math>\phi 64.8</math>,            Stator stop hole <math>\phi 76</math>,            Mounting position 2-R63.4, 2-<math>\phi 11</math></p>
<p style="text-align: right;"><b>三菱改铃木</b></p>  <p><b>TYB019</b></p> <p>规格: 安装止口 <math>\phi 64.8</math>, 定子止口 <math>\phi 85</math>            安装位R63, R62.5, 2-<math>\phi 10.5</math>            Specifications: Mounting stop hole <math>\phi 64.8</math>,            Stator stop hole <math>\phi 85</math>,            Mounting position R63, R62.5, 2-<math>\phi 10.5</math></p>	<p style="text-align: right;"><b>大夏利</b></p>  <p><b>TYB020</b></p> <p>规格: 安装止口 <math>\phi 73.7</math>, 定子止口 <math>\phi 83</math>            安装位2-R57.1, 2-<math>\phi 11</math>            Specifications: Mounting stop hole <math>\phi 73.7</math>,            Stator stop hole <math>\phi 83</math>,            Mounting position 2-R57.1, 2-<math>\phi 11</math></p>	<p style="text-align: right;"><b>六孔奥托</b></p>  <p><b>TYB021</b></p> <p>规格: 安装止口 <math>\phi 82.5</math>, 定子止口 <math>\phi 71</math>            安装位2-R55, 2-<math>\phi 11</math>            Specifications: Mounting stop hole <math>\phi 82.5</math>,            Stator stop hole <math>\phi 71</math>,            Mounting position 2-R55, 2-<math>\phi 11</math></p>
<p style="text-align: right;"><b>四孔铃木</b></p>  <p><b>TYB022</b></p> <p>规格: 安装止口 <math>\phi 64.8</math>, 定子止口 <math>\phi 70</math>            安装位2-R62.9, 2-<math>\phi 11.4</math>            Specifications: Mounting stop hole <math>\phi 64.8</math>,            Stator stop hole <math>\phi 70</math>,            Mounting position 2-R62.9, 2-<math>\phi 11.4</math></p>	<p style="text-align: right;"><b>四孔大发</b></p>  <p><b>TYB023</b></p> <p>规格: 安装止口 <math>\phi 65</math>, 定子止口 <math>\phi 70</math>            安装位R54.3, R55.7, 2-<math>\phi 9.5</math>            Specifications: Mounting stop hole <math>\phi 65</math>,            Stator stop hole <math>\phi 70</math>,            Mounting position R54.3, R55.7, 2-<math>\phi 9.5</math></p>	<p style="text-align: right;"><b>小NO大发</b></p>  <p><b>TYB024</b></p> <p>规格: 安装止口 <math>\phi 65</math>, 定子止口 <math>\phi 71</math>            安装位2-R55, 2-<math>\phi 9</math>            Specifications: Mounting stop hole <math>\phi 65</math>,            Stator stop hole <math>\phi 71</math>,            Mounting position 2-R55, 2-<math>\phi 9</math></p>

# NINBGO ZHONGWANG AUTO FITTINGS CO.,LTD

<p style="text-align: center;"><b>日立改小解放</b></p>  <p><b>TYB025</b></p> <p>规格: 安装止口 <math>\phi 82</math>, 定子止口 <math>\phi 85</math>            安装位3-R60, <math>\phi 12.5</math>, 2-M10            Specifications: Mounting stop hole <math>\phi 82</math>,            Stator stop hole <math>\phi 85</math>,            Mounting position 3-R60, <math>\phi 12.5</math>, 2-M10</p>	<p style="text-align: center;"><b>三菱改小解放</b></p>  <p><b>TYB026</b></p> <p>规格: 安装止口 <math>\phi 81.9</math>, 定子止口 <math>\phi 85</math>            安装位2-R57.5, 2-M12, R56, 2-<math>\phi 12.3</math>            Specifications: Mounting stop hole <math>\phi 81.9</math>,            Stator stop hole <math>\phi 85</math>,            Mounting position 2-R57.5, 2-M12, R56, 2-<math>\phi 12.3</math></p>	<p style="text-align: center;"><b>三菱改大发</b></p>  <p><b>TYB027</b></p> <p>规格: 安装止口 <math>\phi 65</math>, 定子止口 <math>\phi 76</math>            安装位2-R55, 2-<math>\phi 9</math>            Specifications: Mounting stop hole <math>\phi 65</math>,            Stator stop hole <math>\phi 76</math>,            Mounting position 2-R55, 2-<math>\phi 9</math></p>
<p style="text-align: center;"><b>三菱改短铃木</b></p>  <p><b>TYB028</b></p> <p>规格: 安装止口 <math>\phi 64.8</math>, 定子止口 <math>\phi 76</math>            安装位2-R63, 2-<math>\phi 11</math>            Specifications: Mounting stop hole <math>\phi 64.8</math>,            Stator stop hole <math>\phi 76</math>,            Mounting position 2-R63, 2-<math>\phi 11</math></p>	<p style="text-align: center;"><b>小夏利</b></p>  <p><b>TYB029</b></p> <p>规格: 安装止口 <math>\phi 73.8</math>, 定子止口 <math>\phi 71</math>            安装位2-R57.5, 2-<math>\phi 11</math>            Specifications: Mounting stop hole <math>\phi 73.8</math>,            Stator stop hole <math>\phi 71</math>,            Mounting position 2-R57.5, 2-<math>\phi 11</math></p>	<p style="text-align: center;"><b>N O2.0KW前盖</b></p>  <p><b>TYB030</b></p> <p>规格: 安装止口 <math>\phi 82.5</math>, 定子止口 <math>\phi 62.9</math>            安装位R65, M12X1.5, R69.5, <math>\phi 13</math>            Specifications: Mounting stop hole <math>\phi 82.5</math>, Stator stop hole <math>\phi 62.9</math>,            Mounting position R65, M12X1.5, R69.5, <math>\phi 13</math>            WAI: 2-2238-ND Lester: 18151</p>
<p><b>DENSO</b></p>  <p><b>TYB031</b></p> <p>规格: 内止口 <math>\phi 63.1</math>, 定子止口 <math>\phi 75</math>            安装位2-R36.9, 2-M6            Specifications: Internal stop hole <math>\phi 63.1</math>, Stator stop hole <math>\phi 75</math>,            Mounting position 2-R36.9, 2-M6            WAI: 2-1193-ND Lester: 16739</p>	<p><b>DENSO</b></p> <p style="text-align: center;"><b>4.5KW开关盒</b></p>  <p><b>TYB032</b></p> <p>规格: 安装止口 <math>\phi 67.8</math>, 定子止口 <math>\phi 83</math>            安装位3-R40, 3-M6            Specifications: Mounting stop hole <math>\phi 67.8</math>,            Stator stop hole <math>\phi 83</math>,            Mounting position 3-R40, 3-M6</p>	<p><b>QDENSO</b></p>  <p><b>TYB033</b></p> <p>规格: 安装止口 <math>\phi 95</math>, 定子止口 <math>\phi 62.9</math>            安装位2-R60, 2-<math>\phi 12.6</math>            Specifications: Mounting stop hole <math>\phi 95</math>, Stator stop hole <math>\phi 62.9</math>,            Mounting position 2-R60, 2-<math>\phi 12.6</math>            WAI: 2-1193-ND Lester: 16739</p>
<p style="text-align: center;"><b>18R</b></p>  <p><b>TYB034</b></p> <p>规格: 安装止口 <math>\phi 74</math>, 定子止口 <math>\phi 83</math>            安装位R56, <math>\phi 11</math>, R57.3, M10            Specifications: Mounting stop hole <math>\phi 74</math>, Stator stop hole <math>\phi 83</math>,            Mounting position R56, <math>\phi 11</math>, R57.3, M10            Lester: 17000 OEM: 8100-10030</p>	<p style="text-align: center;"><b>L18</b></p>  <p><b>TYB035</b></p> <p>规格: 安装止口 <math>\phi 82.2</math>, 定子止口 <math>\phi 83</math>            安装位2-R55, 2-<math>\phi 11.5</math>            Specifications: Mounting stop hole <math>\phi 82.2</math>,            Stator stop hole <math>\phi 83</math>,            Mounting position 2-R55, 2-<math>\phi 11.5</math></p>	<p style="text-align: center;"><b>大大发</b></p>  <p><b>TYB036</b></p> <p>规格: 安装止口 <math>\phi 64.8</math>, 定子止口 <math>\phi 83</math>            安装位2-R54.6, 2-<math>\phi 8.5</math>            Specifications: Mounting stop hole <math>\phi 64.8</math>,            Stator stop hole <math>\phi 83</math>,            Mounting position 2-R54.6, 2-<math>\phi 8.5</math></p>

# NINBGO ZHONGWANG AUTO FITTINGS CO.,LTD

<p>DENSO 二环</p>  <p>TYB037</p> <p>规格: 安装止口 <math>\phi 74</math>, 定子止口 <math>\phi 62.9</math>            安装位 R56.5, R57.7, 2-M10X1.25            Specifications: Mounting stop hole <math>\phi 74</math>, Stator stop hole <math>\phi 62.9</math>            Mounting position R56.5, R57.7, 2-M10X1.25            Lester: 16835 OEM: 28100-72020</p>	<p>DENSO 1RZ</p>  <p>TYB038</p> <p>规格: 安装止口 <math>\phi 74</math>, 定子止口 <math>\phi 63</math>            安装位 2-R56.5, 2-M10X1.25            Specifications: Mounting stop hole <math>\phi 74</math>, Stator stop hole <math>\phi 63</math>            Mounting position 2-R56.5, 2-M10X1.25            Lester: 17666 OEM: 28100-75075</p>	<p>DENSO 12R</p>  <p>TYB039</p> <p>规格: 安装止口 <math>\phi 74</math>, 定子止口 <math>\phi 62.9</math>            安装位 R57.8, R57.3, 2-<math>\phi 11</math>            Specifications: Mounting stop hole <math>\phi 74</math>, Stator stop hole <math>\phi 62.9</math>            Mounting position R57.8, R57.3, 2-<math>\phi 11</math>            Lester: 16878 OEM: 8941723260</p>
<p>212</p>  <p>TYB040</p> <p>规格: 安装止口 <math>\phi 82</math>, 定子止口 <math>\phi 71</math>            安装位 2-R52.2, 2-<math>\phi 12.2</math>            Specifications: Mounting stop hole <math>\phi 82</math>,            Stator stop hole <math>\phi 71</math>,            Mounting position 2-R52.2, 2-<math>\phi 12.2</math></p>	<p>配480 485 490</p>  <p>TYB041</p> <p>规格: 安装止口 <math>\phi 81.8</math>, 定子止口 <math>\phi 71</math>            安装位 2-R60, 2-16X13            Specifications: Mounting stop hole <math>\phi 81.8</math>,            Stator stop hole <math>\phi 71</math>,            Mounting position 2-R60, 2-16X13</p>	<p>黑豹</p>  <p>TYB042</p> <p>规格: 安装止口 <math>\phi 68</math>, 定子止口 <math>\phi 71</math>            安装位 2-R57, 2-17X12            Specifications: Mounting stop hole <math>\phi 68</math>,            Stator stop hole <math>\phi 71</math>,            Mounting position 2-R57, 2-17X12</p>
<p>DENSO 丰田改夏利</p>  <p>TYB043</p> <p>规格: 安装止口 <math>\phi 74</math>, 定子止口 <math>\phi 62.9</math>            安装位 2-R57.5, 2-<math>\phi 10</math>            Specifications: Mounting stop hole <math>\phi 74</math>,            Stator stop hole <math>\phi 62.9</math>,            Mounting position 2-R57.5, 2-<math>\phi 10</math></p>	<p>三菱改奥托</p>  <p>TYB044</p> <p>规格: 安装止口 <math>\phi 82.5</math>, 定子止口 <math>\phi 76</math>            安装位 2-R52.5, 2-<math>\phi 11.5</math>            Specifications: Mounting stop hole <math>\phi 82.5</math>,            Stator stop hole <math>\phi 76</math>,            Mounting position 2-R52.5, 2-<math>\phi 11.5</math></p>	<p>韩国大发</p>  <p>TYB045</p> <p>规格: 安装止口 <math>\phi 65</math>, 定子止口 <math>\phi 79.1</math>            安装位 2-R55, 2-<math>\phi 8.8</math>            Specifications: Mounting stop hole <math>\phi 65</math>,            Stator stop hole <math>\phi 79.1</math>,            Mounting position 2-R55, 2-<math>\phi 8.8</math></p>
<p>DENSO 大宇</p>  <p>TYB046</p> <p>规格: 安装止口 <math>\phi 68</math>, 定子止口 <math>\phi 76</math>            安装位 2-R52.5, 2-<math>\phi 9.3</math>            Specifications: Mounting stop hole <math>\phi 68</math>,            Stator stop hole <math>\phi 76</math>,            Mounting position 2-R52.5, 2-<math>\phi 9.3</math></p>	<p>电装改桑塔纳</p>  <p>TYB047</p> <p>规格: 安装止口 <math>\phi 82.5</math>, 定子止口 <math>\phi 83</math>            安装位 3-R52, 3-M8            Specifications: Mounting stop hole <math>\phi 82.5</math>,            Stator stop hole <math>\phi 83</math>,            Mounting position 3-R52, 3-M8</p>	<p>日立改铃木</p>  <p>TYB048</p> <p>规格: 安装止口 <math>\phi 65</math>, 定子止口 <math>\phi 85</math>            安装位 2-R63, 2-<math>\phi 11.5</math>            Specifications: Mounting stop hole <math>\phi 65</math>,            Stator stop hole <math>\phi 85</math>,            Mounting position 2-R63, 2-<math>\phi 11.5</math></p>










# NINBGO ZHONGWANG AUTO FITTINGS CO.,LTD

<p>三菱改492</p>  <p><b>TYB049</b></p> <p>规格: 安装止口 <math>\phi 82</math>, 定子止口 <math>\phi 72</math>            安装位 2-R52.4, 2-<math>\phi 11.5</math>            Specifications: Mounting stop hole <math>\phi 82</math>,            Stator stop hole <math>\phi 72</math>,            Mounting position 2-R52.4, 2-<math>\phi 11.5</math></p>	<p>DENSO ND1.4KW开关盒</p>  <p><b>TYB050</b></p> <p>规格: 安装止口 <math>\phi 63.1</math>, 定子止口 <math>\phi 70</math>            安装位 2-R36, 2-M5            Specifications: Mounting stop hole <math>\phi 63.1</math>,            Stator stop hole <math>\phi 70</math>,            Mounting position 2-R36, 2-M5</p>	<p>DENSO ND1.4KW开关盒</p>  <p><b>TYB051</b></p> <p>规格: 安装止口 <math>\phi 63.1</math>, 定子止口 <math>\phi 70</math>            安装位 2-R36, 2-M5            Specifications: Mounting stop hole <math>\phi 63.1</math>, Stator stop hole <math>\phi 70</math>,            Mounting position 2-R36, 2-M5            Lester: 17793</p>
<p>DENSO ND1.4KW开关盒</p>  <p><b>TYB052</b></p> <p>规格: 安装止口 <math>\phi 63.1</math>, 定子止口 <math>\phi 70</math>            安装位 2-R36, 2-M5            Specifications: Mounting stop hole <math>\phi 63.1</math>, Stator stop hole <math>\phi 70</math>,            Mounting position 2-R36, 2-M5            Lester: 17263</p>	<p>DENSO ND1.4KW前盖</p>  <p><b>TYB053</b></p> <p>规格: 安装止口 <math>\phi 54</math>, 定子止口 <math>\phi 63</math>            安装位 R50.1, <math>\phi 8</math>, 2-R50.2, 2-<math>\phi 9.8</math>            Specifications: Mounting stop hole <math>\phi 54</math>, Stator stop hole <math>\phi 63</math>,            Mounting position R50.1, <math>\phi 8</math>, 2-R50.2, 2-<math>\phi 9.8</math>            WAI: 2-2358-ND-1 LIKW: TA-282</p>	<p>DENSO ND1.4KW前盖</p>  <p><b>TYB054</b></p> <p>规格: 安装止口 <math>\phi 55</math>, 定子止口 <math>\phi 62.9</math>            安装位 2-R39.8, 2-3/8-24UVF            Specifications: Mounting stop hole <math>\phi 55</math>,            Stator stop hole <math>\phi 62.9</math>,            Mounting position 2-R39.8, 2-3/8-24UVF</p>
<p>DENSO ND1.4KW前盖</p>  <p><b>TYB055</b></p> <p>规格: 安装止口 <math>\phi 81.8</math>, 定子止口 <math>\phi 62.9</math>            安装位 2-R60, 2-M10            Specifications: Mounting stop hole <math>\phi 81.8</math>, Stator stop hole <math>\phi 62.9</math>,            Mounting position 2-R60, 2-M10            WAI: 2-1393-ND Lester: 17020</p>	<p>DENSO ND2.0KW前盖</p>  <p><b>TYB056</b></p> <p>规格: 安装止口 <math>\phi 82.5</math>, 定子止口 <math>\phi 62.9</math>            安装位 2-R50.5, 2-<math>\phi 11.1</math>            Specifications: Mounting stop hole <math>\phi 82.5</math>, Stator stop hole <math>\phi 62.9</math>,            Mounting position 2-R50.5, 2-<math>\phi 11.1</math>            LIKW: TA-376</p>	<p>DENSO ND2.0KW前盖</p>  <p><b>TYB057</b></p> <p>规格: 安装止口 <math>\phi 82.3</math>, 定子止口 <math>\phi 62.9</math>            安装位 2-R57.5, 2-<math>\phi 10.5</math>            Specifications: Mounting stop hole <math>\phi 82.3</math>,            Stator stop hole <math>\phi 62.9</math>,            Mounting position 2-R57.5, 2-<math>\phi 10.5</math></p>
<p>DENSO ND2.0KW前盖</p>  <p><b>TYB058</b></p> <p>规格: 安装止口 <math>\phi 91.9</math>, 定子止口 <math>\phi 62.9</math>            安装位 2-R72.5, R71.25, 3-<math>\phi 12</math>            Specifications: Mounting stop hole <math>\phi 91.9</math>,            Stator stop hole <math>\phi 62.9</math>,            Mounting position 2-R72.5, R71.25, 3-<math>\phi 12</math></p>	<p>MITSUBISHI</p>  <p><b>TYB059</b></p> <p>规格: 安装止口 <math>\phi 76.9</math>, 定子止口 <math>\phi 72</math>            安装位 2-R52.5, 2-<math>\phi 11</math>            Specifications: Mounting stop hole <math>\phi 76.9</math>, Stator stop hole <math>\phi 72</math>,            Mounting position 2-R52.5, 2-<math>\phi 11</math>            WAI: 2-1996-MI Lester: 17793</p>	<p>MITSUBISHI</p>  <p><b>TYB060</b></p> <p>规格: 安装止口 <math>\phi 82.5</math>, 定子止口 <math>\phi 72</math>            安装位 2-R59.8, 2-<math>\phi 11.5</math>            Specifications: Mounting stop hole <math>\phi 82.5</math>, Stator stop hole <math>\phi 72</math>,            Mounting position 2-R59.8, 2-<math>\phi 11.5</math>            WAI: 2-1847-MI Lester: 17685</p>

# NINBGO ZHONGWANG AUTO FITTINGS CO.,LTD

<p><b>DENSO</b></p>  <p><b>TYB061</b> 规格: 安装止口 <math>\phi 63</math>, 定子止口 <math>\phi 71</math>, 安装位47, 总长: 62.2, 定位孔2-<math>\phi 12</math>(有台阶孔2-<math>\phi 8.5</math>) Specifications: Mounting stop hole <math>\phi 63</math>, Stator stop hole <math>\phi 71</math>, Mounting position 47, Total Length 62.2, Position hole 2-<math>\phi 12</math>(2-<math>\phi 8.5</math>)</p>	<p><b>DELCO</b></p>  <p><b>TYB062</b> 规格: 安装止口 <math>\phi 68.5</math>, 定子止口 <math>\phi 73.5</math>, 安装位47, 总长: 81, 定位孔2-<math>\phi 11.5</math>(有台阶孔2-<math>\phi 10</math>) Specifications: Mounting stop hole <math>\phi 68.5</math>, Stator stop hole <math>\phi 73.5</math>, Mounting position 47, Total Length 81, Position hole 2-<math>\phi 11.5</math>(2-<math>\phi 10</math>) WAI: 2-2111-DR Lester: 6481</p>	<p><b>HITACHI</b> 斯特龙</p>  <p><b>TYB063</b> 规格: 安装止口 <math>\phi 82.5</math>, 安装位2-R52.5, 2-<math>\phi 11.5</math> Specifications: Mounting stop hole <math>\phi 82.5</math>, Mounting position 2-R52.5, 2-<math>\phi 11.5</math> Lester: 18203</p>
<p><b>VALEO</b></p>  <p><b>TYB064</b> 规格: 安装止口 <math>\phi 68.3</math>, 安装位2-R56, 2-<math>\phi 8.5</math>, Specifications: Mounting stop hole <math>\phi 68.3</math>, Mounting position 2-R56, 2-<math>\phi 8.5</math> Lester: 17667 OEM: D6RA65</p>	<p><b>MITSUBISHI</b></p>  <p><b>TYB065</b> 规格: 安装止口 <math>\phi 70</math>, 定子止口 <math>\phi 72</math>, 安装位2-R55, <math>\phi 11</math>, M10 Specifications: Mounting stop hole <math>\phi 70</math>, Stator stop hole <math>\phi 72</math>, Mounting position 2-R55, <math>\phi 11</math>, M10 WAI: 2-1117-HI Lester: 17466</p>	<p><b>HITACHI</b></p>  <p><b>TYB066</b> 规格: 内止口 <math>\phi 60.5</math> Specifications: Internal stop hole <math>\phi 60.5</math> Lester: 16584</p>
<p><b>HITACHI</b> 电渡</p>  <p><b>TYB067</b> 规格: 安装止口 <math>\phi 60.4</math>, 安装位2-R34.5, 2-<math>\phi 6.8</math> Specifications: Mounting stop hole <math>\phi 60.4</math>, Mounting position 2-R34.5, 2-<math>\phi 6.8</math> Lester: 16584</p>	<p><b>EDNSO</b> ND1.4KW后盖</p>  <p><b>TYB068</b> 规格: 内止口 <math>\phi 72</math>, 2-R41, 2-<math>\phi 5.3</math> Specifications: Internal stop hole <math>\phi 72</math>, 2-R41, 2-<math>\phi 5.3</math> Lester: 17466</p>	<p><b>HITACHI</b> 电渡</p>  <p><b>TYB069</b> 规格: 内止口 <math>\phi 60.5</math> Specifications: Internal stop hole <math>\phi 60.5</math> Lester: 16584</p>
<p><b>ISUZU</b> ND1.8KW后盖</p>  <p><b>TYB070</b> 规格: 内止口 <math>\phi 74</math>, 2-R42.5, 2-<math>\phi 6.6</math> Specifications: Internal stop hole <math>\phi 74</math>, 2-R42.5, 2-<math>\phi 6.6</math></p>	<p><b>MITSUBISHI</b> ND4.5KW前盖</p>  <p><b>TYB071</b> 规格: 安装止口 <math>\phi 105</math>, 定子止口 <math>\phi 68</math>, 安装位3-R70, 3-<math>\phi 13.4</math> Specifications: Mounting stop hole <math>\phi 105</math>, Stator stop hole <math>\phi 68</math>, Mounting position 3-R70, 3-<math>\phi 13.4</math> WAI: 2-2105-ND Lester: 18190</p>	<p><b>ISUZU</b> ND4.5KW前盖</p>  <p><b>TYB072</b> 规格: 安装止口 <math>\phi 99.9</math>, 定子止口 <math>\phi 68</math>, 安装位2-R70.4, R80, 3-<math>\phi 13.5</math> Specifications: Mounting stop hole <math>\phi 99.9</math>, Stator stop hole <math>\phi 68</math>, Mounting position 2-R70.4, R80, 3-<math>\phi 13.5</math> LIKW: TA-249</p>

# NINBGO ZHONGWANG AUTO FITTINGS CO.,LTD

<p>DENSO ND4.5KW前盖</p>  <p><b>TYB073</b></p> <p>规格: 安装止口 <math>\phi 105</math>, 定子止口 <math>\phi 68</math>, 安装位 3-R69.5, 3-<math>\phi 13</math> Specifications: Mounting stop hole <math>\phi 105</math>, Stator stop hole <math>\phi 68</math>, Mountin position 3-R69.5, 3-<math>\phi 13</math></p>	<p>DENSO ND4.5KW前盖</p>  <p><b>TYB074</b></p> <p>规格: 安装止口 <math>\phi 90.8</math>, 定子止口 <math>\phi 68</math>, 安装位 2-R64.8, 2-<math>\phi 12.7</math> Specifications: Mounting stop hole <math>\phi 90.8</math>, Stator stop hole <math>\phi 68</math>, Mountin position 2-R64.8, 2-<math>\phi 12.7</math> WAI: 2-2239-ND Lester: 18197</p>	<p>DENSO ND4.5KW前盖</p>  <p><b>TYB075</b></p> <p>规格: 安装止口 <math>\phi 105</math>, 定子止口 <math>\phi 68</math>, 安装位 2-R76.4, 2-M14X1.5 Specifications: Mounting stop hole <math>\phi 105</math>, Stator stop hole <math>\phi 68</math>, Mountin position 2-R76.4, 2-M14X1.5 WAI: 2-2265-ND</p>
<p>mitsubishi</p>  <p><b>TYB076</b></p> <p>规格: 内止口 <math>\phi 76.7</math>, 安装位 2-R43.75, 2-<math>\phi 7</math> Specifications: Internal stop hole <math>\phi 76.7</math>, Mounting position 2-R43.75, 2-<math>\phi 7</math> OE: 17035</p>	<p>MITSUBISHI</p>  <p><b>TYB077</b></p> <p>规格: 内止口 <math>\phi 76.5</math>, 安装位 R48, <math>\phi 6.2</math> Specifications: Internal stop hole <math>\phi 76.5</math>, Mounting position R48, <math>\phi 6.2</math> OE: 17035</p>	<p>MITSUBISHI</p>  <p><b>TYB078</b></p> <p>规格: 安装止口 <math>\phi 59.8</math>, 定子止口 <math>\phi 85</math>, 安装位 2-R36.25, 2-<math>\phi 6.75</math> Specifications: Mounting stop hole <math>\phi 59.8</math>, Stator stop hole <math>\phi 85</math>, Mountin position 2-R36.25, 2-<math>\phi 6.75</math> OE: 17035</p>
<p>FORD</p>  <p><b>TYB079</b></p> <p>规格: 安装止口 <math>\phi 103.7</math>, 定子止口 <math>\phi 72.7</math>, 安装位 2-R68.6, <math>\phi 10.5</math>, <math>\phi 11.2</math> Specifications: Mounting stop hole <math>\phi 103.7</math>, Stator stop hole <math>\phi 72.7</math>, Mountin position 2-R68.6, <math>\phi 10.5</math>, <math>\phi 11.2</math> WAI: 51-237 Lester: 3205</p>	<p>FORD</p>  <p><b>TYB080</b></p> <p>规格: 安装止口 <math>\phi 76</math>, 定子止口 <math>\phi 72.7</math>, 安装位 R51.5, <math>\phi 9.5</math>, 2-R52.3, 2-M10 Specifications: Mounting stop hole <math>\phi 76</math>, Stator stop hole <math>\phi 72.7</math>, Mountin position R51.5, <math>\phi 9.5</math>, 2-R52.3, 2-M10 WAI: 51-238 Lester: 3024</p>	<p>FORD</p>  <p><b>TYB081</b></p> <p>规格: 安装止口 <math>\phi 76</math>, 定子止口 <math>\phi 72.7</math>, 安装位 R51.5, 2-R52.3, 3-M10 Specifications: Mounting stop hole <math>\phi 76</math>, Stator stop hole <math>\phi 72.7</math>, Mountin position R51.5, 2-R52.3, 3-M10 WAI: 51-239 Lester: 3272</p>
<p>MITSUBISHI</p>  <p><b>TYB082</b></p> <p>规格: 安装止口 <math>\phi 60</math>, 定子止口 <math>\phi 85</math>, 安装位 2-R36.25, 2-<math>\phi 6.75</math> Specifications: Mounting stop hole <math>\phi 60</math>, Stator stop hole <math>\phi 85</math>, Mountin position 2-R36.25, 2-<math>\phi 6.75</math> OE: 17035</p>	<p>DENSO ND1.4KW后盖</p>  <p><b>TYB083</b></p> <p>规格: 内止口 <math>\phi 72.1</math>, 安装位 2-R41, 2-<math>\phi 5.8</math> Specifications: Internal stop hole <math>\phi 72.1</math>, Mounting position 2-R41, 2-<math>\phi 5.8</math> LIKW: TA-283</p>	<p>DELCO</p>  <p><b>TYB084</b></p> <p>规格: 安装止口 <math>\phi 70</math>, 定子止口 <math>\phi 70.7</math>, 安装位 47.5, 总长 22, 定位孔 2-<math>\phi 10</math>(2-<math>\phi 11</math>) Specifications: Mounting stop hole <math>\phi 70</math>, Stator stop hole <math>\phi 70.7</math>, Mountin position 47.5, Total length 22, Position hole 2-<math>\phi 10</math>(2-<math>\phi 11</math>) WAI: 51-1107 Lester: 6449</p>

# NINBGO ZHONGWANG AUTO FITTINGS CO.,LTD

BOSCH



TYB085

规格: 安装止口 $\phi$ 74, 定子止口 $\phi$ 70,  
安装位2-R60,  $\phi$ 12.6, M10  
Specifications: Mounting stop hole  $\phi$ 74,  
Stator stop hole  $\phi$ 70, Mountin position 2-R60,  $\phi$ 12.6, M10  
WAI: 2-1681-BO Lester: 17560

DELCO



TYB086

规格: 安装止口 $\phi$ 98.5, 安装位47,  
总长91, 定位孔2- $\phi$ 11(2- $\phi$ 10)  
Specifications: Mounting stop hole  $\phi$ 98.5, Mountin position 47,  
Total length 91, Position hole 2- $\phi$ 11(2- $\phi$ 10)  
WAI: 51-120 Lester: 3508

HITACHI



TYB087

规格: 安装止口 $\phi$ 60.2, 定子止口 $\phi$ 75.1,  
安装位2-R34.25, 2- $\phi$ 6.5  
Specifications: Mounting stop hole  $\phi$ 60.2,  
Stator stop hole  $\phi$ 75.1, Mountin position 2-R34.25, 2- $\phi$ 6.5  
Lester: 16584

HITACHI



TYB088

规格: 安装止口 $\phi$ 60.2, 定子止口 $\phi$ 74,  
安装位2-R34.25, 2- $\phi$ 6.5  
Specifications: Mounting stop hole  $\phi$ 60.2,  
Stator stop hole  $\phi$ 74,  
Mountin position 2-R34.25, 2- $\phi$ 6.5

BOSCH



TYB089

规格: 安装止口 $\phi$ 74, 定子止口 $\phi$ 88,  
安装位2-R60, R61.8, 3-M10  
Specifications: Mounting stop hole  $\phi$ 74, Stator stop hole  $\phi$ 88,  
Mountin position 2-R60, R61.8, 3-M10  
BOSCH: 0-001-218-014


BOSCH



TYB090

规格: 安装止口 $\phi$ 82.4, 定子止口 $\phi$ 88,  
安装位2-R52.6, 2- $\phi$ 11  
Specifications: Mounting stop hole  $\phi$ 82.4,  
Stator stop hole  $\phi$ 88, Mountin position 2-R52.6, 2- $\phi$ 11  
WAI: 2-1276-BO

DENSO



TYB091

规格: 安装止口 $\phi$ 95, 安装位2-R60, 2- $\phi$ 13  
Specifications: Mounting stop hole  $\phi$ 95,  
Mountin position 2-R60, 2- $\phi$ 13

DENSO

ND1.8KW后盖



TYB092

规格: 内止口 $\phi$ 74, 安装位2-R42.5, 2- $\phi$ 6.4  
Specifications: Internal stop hole  $\phi$ 74  
Mounting position 2-R42.5, 2- $\phi$ 6.4

BOSCH



TYB093

规格: 安装止口 $\phi$ 72, 安装位2-R40, 2- $\phi$ 6.5  
Specifications: Mounting stop hole  $\phi$ 72,  
Mountin position 2-R40, 2- $\phi$ 6.5

DENSO



TYB094

规格: 安装止口 $\phi$ 71, 安装位2-R42.5, 2- $\phi$ 6  
Specifications: Mounting stop hole  $\phi$ 71,  
Mountin position 2-R42.5, 2- $\phi$ 6

MITSUBA



TYB095

规格: 内止口 $\phi$ 81.4, 安装位2-R48.25, 2- $\phi$ 7.5  
Specifications: Internal stop hole  $\phi$ 81.4,  
Mounting position 2-R48.25, 2- $\phi$ 7.5  
Lester: 6669

MITSUBISHI




TYB096

规格: 内止口 $\phi$ 80, 安装位2-R45.8, 2- $\phi$ 7  
Specifications: Internal stop hole  $\phi$ 80,  
Mounting position 2-R45.8, 2- $\phi$ 7



# NINBGO ZHONGWANG AUTO FITTINGS CO.,LTD

MITSUBA



TYB097

规格: 安装止口  $\phi 89$ , 定子止口  $\phi 72$ ,  
安装位 R62.8, R64.6, 2- $\phi 4.7$   
Specifications: Mounting stop hole  $\phi 89$ , Stator stop hole  $\phi 72$ ,  
Mountin position R62.8, R64.6, 2- $\phi 4.7$   
WAI: 2-2197-FD-2 Lester: 6669

MITSUBA



TYB098

规格: 安装止口  $\phi 81.4$ , 定子止口  $\phi 71$ ,  
安装位 R49, R82.5, 2- $\phi 8$   
Specifications: Mounting stop hole  $\phi 81.4$ , Stator stop hole  $\phi 71$ ,  
Mountin position R49, R82.5, 2- $\phi 8$   
Lester: 6669

TYB099

规格: 安装止口  $\phi 30$ , 安装位 3-R36, 3- $\phi 6.5$   
Specifications: Mounting stop hole  $\phi 30$ ,  
Mountin position 3-R36, 3- $\phi 6.5$

TYB100

规格: 安装止口  $\phi 72$ , 安装位 2-37.4, 总长 56.5,  
定位孔 2- $\phi 9.2$   
Specifications: Mounting stop hole  $\phi 72$ ,  
Mountin position 2-37.4, Total Length 56.5,  
Postion hole 2- $\phi 9.2$

TYB101

规格: 安装止口  $\phi 72.1$ , 安装位 2-R69.8, 2- $\phi 12.6$   
Specifications: Mounting stop hole  $\phi 72.1$ ,  
Mountin position 2-R69.8, 2- $\phi 12.6$

TYB102

规格: 安装止口  $\phi 72$ , 安装位 2-R49.2, 2- $\phi 9.5$   
Specifications: Mounting stop hole  $\phi 72$ ,  
Mountin position 2-R49.2, 2- $\phi 9.5$

DELCO

28MT后盖




TYB103

规格: 内止口  $\phi 90.9$ , 安装位 2-R51.5, 2- $\phi 6.6$   
Specifications: Internal stop hole  $\phi 90.9$ ,  
Mounting position 2-R51.5, 2- $\phi 6.6$   
WAI: 52-8401 REPL: 10457036

DELCO

28MT档板



TYB104

规格: 内止口  $\phi 47$ , 安装位 2-R43.15, 2- $\phi 6.8$   
Specifications: Internal stop hole  $\phi 47$ ,  
Mounting position 2-R43.15, 2- $\phi 6.8$   
WAI: 53-8402 REPL: 10456470

DELCO

28MT中盖



TYB105

规格: 安装止口  $\phi 98$ , 安装位 2-R56.9, 2- $\phi 8.2$   
Specifications: Mounting stop hole  $\phi 98$ ,  
Mountin position 2-R56.9, 2- $\phi 8.2$   
WAI: 53-8401 REPL: 10457036

DENSO

ND1.4KW后盖



TYB106

规格: 内止口  $\phi 72$ , 安装位 2-R40.5, 2- $\phi 5.4$   
Specifications: Internal stop hole  $\phi 72$ ,  
Mounting position 2-R40.5, 2- $\phi 5.4$

DENSO

ND1.4KW前盖



TYB107

规格: 安装止口  $\phi 81.5$ , 定子止口  $\phi 63$ ,  
安装位 2-R59.5, 2-M10  
Specifications: Mounting stop hole  $\phi 81.5$ , Stator stop hole  $\phi 63$ ,  
Mountin position 2-R59.5, 2-M10  
WAI: 2-2034-ND-2 Lester: 17465

DENSO

ND5.5KW前盖



TYB108

规格: 安装止口  $\phi 88.8$ , 定子止口  $\phi 68$ ,  
安装位 2-R70, 2- $\phi 12.3$   
Specifications: Mounting stop hole  $\phi 88.8$ , Stator stop hole  $\phi 68$ ,  
Mountin position 2-R70, 2- $\phi 12.3$   
WAI: 2-2197-ND Lester: 17802

# NINBGO ZHONGWANG AUTO FITTINGS CO.,LTD

<p><b>DENSO</b> <b>ND5.5KW开关盒</b></p>  <p><b>TYB109</b></p> <p>规格: 安装止口<math>\phi 68</math>, 定子止口<math>\phi 96</math>, 安装位R50.3, <math>\phi 15</math> Specifications: Mounting stop hole <math>\phi 68</math>, Stator stop hole <math>\phi 96</math>, Mounting position R50.3, <math>\phi 15</math> WAI: 2-2263-ND Lester: 17615</p>	<p><b>HITACHI</b></p>  <p><b>TYB110</b></p> <p>规格: 安装止口<math>\phi 82.5</math>, 定子止口<math>\phi 80.5</math>, 安装位2-R55.1, 2-<math>\phi 10.6</math> Specifications: Mounting stop hole <math>\phi 82.5</math>, Stator stop hole <math>\phi 80.5</math>, Mounting position 2-R55.1, 2-<math>\phi 10.6</math></p>	<p><b>HITACHI</b></p>  <p><b>TYB111</b></p> <p>规格: 安装止口<math>\phi 56</math>, 安装位2-R31.7, 3-<math>\phi 6</math> Specifications: Mounting stop hole <math>\phi 56</math>, Mounting position 2-R31.7, 3-<math>\phi 6</math></p>
<p><b>mitsuba</b></p>  <p><b>TYB112</b></p> <p>规格: 安装止口<math>\phi 71</math>, 安装位2-R59.5, 2-<math>\phi 9.5</math>, R78.3, M12 Specifications: Mounting stop hole <math>\phi 71</math>, Mounting position 2-R59.5, 2-<math>\phi 9.5</math>, R78.3, M12 WAI: 2-2215-FD Lester: 6670</p>	<p><b>MITSUBISHI</b></p>  <p><b>TYB113</b></p> <p>规格: 安装止口<math>\phi 89</math>, 定子止口<math>\phi 80</math>, 安装位 3-R63.3, 3-<math>\phi 11</math> Specifications: Mounting stop hole <math>\phi 89</math>, Stator stop hole <math>\phi 80</math>, Mounting position 3-R63.3, 3-<math>\phi 11</math> WAI: 2-1748-MI-1 Lester: 17578</p>	<p><b>MITSUBISHI</b></p>  <p><b>TYB114</b></p> <p>规格: 安装止口<math>\phi 105</math>, 定子止口<math>\phi 85</math>, 安装位 2-R59.25, 3-<math>\phi 13</math> Specifications: Mounting stop hole <math>\phi 105</math>, Stator stop hole <math>\phi 85</math>, Mounting position 2-R59.25, 3-<math>\phi 13</math></p>
<p><b>DENSO</b> <b>2.2KW前盖</b></p>  <p><b>TYB115</b></p> <p>规格: 安装止口<math>\phi 63</math>, 定子止口<math>\phi 63</math>, 安装位2-R58, 2-M12X1.25 Specifications: Mounting stop hole <math>\phi 63</math>, Stator stop hole <math>\phi 63</math>, Mounting position 2-R58, 2-M12X1.25</p>	<p><b>DENSO</b> <b>ND2.2KW开关盒</b></p>  <p><b>TYB116</b></p> <p>规格: 内止口<math>\phi 63</math>, 定子止口<math>\phi 82</math>, 安装位 R43.2, <math>\phi 9.9</math>定位销 Specifications: Internal stop hole <math>\phi 63</math>, Stator stop hole <math>\phi 82</math>, Mounting position R43.2, <math>\phi 9.9</math></p>	<p><b>DENSO</b> <b>斯太尔24</b></p>  <p><b>TYB117</b></p> <p>规格: 安装止口<math>\phi 88.8</math>, 定子止口<math>\phi 68</math>, 安装位 R61.7, R65.2, R65.7, 3-<math>\phi 12</math> Specifications: Mounting stop hole <math>\phi 88.8</math>, Stator stop hole <math>\phi 68</math>, Mounting position R61.7, R65.2, R65.7, 3-<math>\phi 12</math> WAI: 2-2263-ND Lester: 17615</p>
<p><b>DENSO</b> <b>4.5KW前盖</b></p>  <p><b>TYB118</b></p> <p>规格: 安装止口<math>\phi 90</math>, 定子止口<math>\phi 68</math>, 安装位 2-R57.5, 2-<math>\phi 13.6</math> Specifications: Mounting stop hole <math>\phi 90</math>, Stator stop hole <math>\phi 68</math>, Mounting position 2-R57.5, 2-<math>\phi 13.6</math> WAI: 2-1754-ND Lester: 16814</p>	<p><b>DENSO</b> <b>TYB073垫片</b></p>  <p><b>TYB119</b></p> <p>规格: 安装止口<math>\phi 105.5</math>, 安装位3-R72, 3-<math>\phi 12.9</math> Specifications: Mounting stop hole <math>\phi 105.5</math>, Mounting position 3-R72, 3-<math>\phi 12.9</math></p>	<p><b>TYB120</b></p>  <p>规格: 安装止口<math>\phi 72</math>, 安装位2-R31.75, 2-1/4-20 Specifications: Mounting stop hole <math>\phi 72</math>, Mounting position 2-R31.75, 2-1/4-20</p>

# NINBGO ZHONGWANG AUTO FITTINGS CO.,LTD

 <p><b>TYB121</b></p> <p>规格: 安装止口 <math>\phi 72</math>, 安装位 2-R30.75, 2-<math>\phi 6.7</math> Specifications: Mounting stop hole <math>\phi 72</math>, Mounting position 2-R30.75, 2-<math>\phi 6.7</math> REPL: MERCURY50-44369</p>	 <p><b>TYB122</b></p> <p>规格: 安装止口 <math>\phi 72</math>, 安装位 2-R31.75, 2-<math>\phi 6.6</math> Specifications: Mounting stop hole <math>\phi 72</math>, Mounting position 2-R31.75, 2-<math>\phi 6.6</math></p>	 <p><b>TYB123</b></p> <p>规格: 安装止口 <math>\phi 72</math>, 安装位 2-R31.75, 2-1/4" -20 Specifications: Mounting stop hole <math>\phi 72</math>, Mounting position 2-R31.75, 2-1/4" -20</p>
 <p><b>TYB124</b></p> <p>规格: 安装止口 <math>\phi 71</math>, 定子止口 <math>\phi 70</math>, 安装位 R46.9, <math>\phi 11</math>, R50.8, M10X1.25 Specifications: Mounting stop hole <math>\phi 71</math>, Stator stop hole <math>\phi 70</math>, Mounting position R46.9, <math>\phi 11</math>, R50.8, M10X1.25</p>	 <p><b>TYB125</b></p> <p>规格: 安装止口 <math>\phi 82.5</math>, 定子止口 <math>\phi 82.5</math>, 安装位 53.5, 总长 84, 定位孔 2-<math>\phi 11</math> (有台阶孔 2-<math>\phi 10</math>) Specifications: Mounting stop hole <math>\phi 82.5</math>, Stator stop hole <math>\phi 82.5</math>, Mounting position 53.5, Total Length 84, Position hole 2-<math>\phi 11</math> (2-<math>\phi 10</math>)</p>	 <p><b>TYB126</b> 1.4KW前盖</p> <p>规格: 安装止口 <math>\phi 53.75</math>, 定子止口 <math>\phi 62.9</math>, 安装位 2-R36, 2-<math>\phi 10.8</math> (有台阶孔 2-<math>\phi 6.6</math>) Specifications: Mounting stop hole <math>\phi 53.75</math>, Stator stop hole <math>\phi 62.9</math>, Mounting position 2-R36, 2-<math>\phi 10</math> (2-<math>\phi 6.6</math>)</p>
 <p><b>TYB127</b></p> <p>规格: 安装止口 <math>\phi 103.7</math>, 定子止口 <math>\phi 70</math>, 安装位 2-R68.9, 2-<math>\phi 9.3</math> Specifications: Mounting stop hole <math>\phi 103.7</math>, Stator stop hole <math>\phi 70</math>, Mounting position 2-R68.9, 2-<math>\phi 9.3</math></p>	 <p><b>TYB128</b></p> <p>规格: 安装止口 <math>\phi 103.7</math>, 定子止口 <math>\phi 70</math>, 安装位 2-R68.65, 2-<math>\phi 9.5</math> Specifications: Mounting stop hole <math>\phi 103.7</math>, Stator stop hole <math>\phi 70</math>, Mounting position 2-R68.65, 2-<math>\phi 9.5</math></p>	 <p><b>TYB129</b> 6G72</p> <p>规格: 安装止口 <math>\phi 73</math>, 定子止口 <math>\phi 72</math>, 安装位 R50.5, 2-M10X1.25 Specifications: Mounting stop hole <math>\phi 73</math>, Stator stop hole <math>\phi 72</math>, Mounting position R50.5, 2-M10X1.25 Lester: 17131</p>
 <p><b>TYB130</b> 2.0KW前盖</p> <p>规格: 安装止口 <math>\phi 53.85</math>, 定子止口 <math>\phi 62.9</math>, 安装位 R43 <math>\phi 10</math> R42 <math>\phi 10</math> R48.5 <math>\phi 8.8</math>, Specifications: Mounting stop hole <math>\phi 53.85</math>, Stator stop hole <math>\phi 62.9</math>, Mounting position R43 <math>\phi 10</math> R42 <math>\phi 10</math> R48.5 <math>\phi 8.8</math>,</p>	 <p><b>TYB131</b></p> <p>规格: 内止口 <math>\phi 76.5</math>, 安装位 2-R44, 2-<math>\phi 6.5</math> Specifications: Internal stop Hole <math>\phi 76.5</math>, Mounting position 2-R44, 2-<math>\phi 6.5</math></p>	 <p><b>TYB132</b></p> <p>规格: 内止口 <math>\phi 76</math>, 定子止口 <math>\phi 75</math>, 安装位 R26.1, <math>\phi 14.6</math> (有台阶孔 <math>\phi 11</math>) Specifications: Internal stop Hole <math>\phi 76</math>, Stator stop hole <math>\phi 75</math>, Mounting position R26.1, <math>\phi 14.6</math> (<math>\phi 11</math>)</p>

# NINBGO ZHONGWANG AUTO FITTINGS CO.,LTD

MITSUBISHI



TYB133

规格: 安装止口 $\phi$ 74, 定子止口 $\phi$ 75,  
安装位R57.3, R56.2, R49.5, 3-M10X1.25  
Specifications: Mounting stop hole  $\phi$ 74, Stator stop hole  $\phi$ 75  
Mounting position R57.3, R56.2,  
R49.5, 3-M10X1.25

DENSO

2.2KW前盖



TYB134

规格: 安装止口 $\phi$ 82.5, 定子止口 $\phi$ 63,  
安装位R65, M12X1.25, R70,  $\phi$ 13.8  
Specifications: Mounting stop hole  $\phi$ 82.5, Stator stop hole  $\phi$ 63  
Mounting position R65, M12X1.25, R70,  $\phi$ 13.8

DENSO



TYB135

规格: 安装止口 $\phi$ 74.9, 安装位50,  
总长82, 定位孔2- $\phi$ 11.5 (有台阶孔2- $\phi$ 10)  
Specifications: Mounting stop hole  $\phi$ 74.9, Mounting position 50,  
Total Length 82, Position hole 2- $\phi$ 11.5 (2- $\phi$ 10)  
WAI: 51-1134 Lester: 6489

DELCO



TYB136

规格: 安装止口 $\phi$ 74.9, 安装位58,  
总长83.7, 2- $\phi$ 11.5 (有台阶孔2- $\phi$ 10)  
Specifications: Mounting stop hole  $\phi$ 74.9,  
Mounting position 58, Total Length 83.7, 2- $\phi$ 11.5 (2- $\phi$ 10)  
WAI: 51-1125 Lester: 6484

HITACHI



TYB137

规格: 内止口 $\phi$ 60.5  
Specifications: Internal stop Hole  $\phi$ 60.5  
Lester: 16584

DENSO

1.4KW前盖



TYB138

规格: 安装止口 $\phi$ 53.7, 定子止口 $\phi$ 63,  
安装位2-R36, 2- $\phi$ 8 (有台阶孔2- $\phi$ 5.8)  
Specifications: Mounting stop hole  $\phi$ 53.7, Stator stop hole  $\phi$ 63  
Mounting position 2-R36, 2- $\phi$ 8 (2- $\phi$ 5.8)



TYB139

规格: 内止口 $\phi$ 85, 安装位2-R54, 2- $\phi$ 8  
Specifications: Internal stop Hole  $\phi$ 85,  
Mounting position 2-R54, 2- $\phi$ 8  
LIKW: TA-597



TYB140

规格: 内止口 $\phi$ 95, 安装位2-R54, 2- $\phi$ 8  
Specifications: Internal stop Hole  $\phi$ 95,  
Mounting position 2-R54, 2- $\phi$ 8  
LIKW: TA-596



TYB141

规格: 安装止口 $\phi$ 66, 定子止口 $\phi$ 71,  
安装位2-R54, 2- $\phi$ 9.5  
Specifications: Mounting stop hole  $\phi$ 66, Stator stop hole  $\phi$ 71,  
Mounting position 2-R54, 2- $\phi$ 9.5



TYB142

规格: 安装止口 $\phi$ 74, 定子止口 $\phi$ 63,  
安装位2-R52.35, 2- $\phi$ 11.8  
Specifications: Internal stop Hole  $\phi$ 74, Stator stop hole  $\phi$ 63,  
Mounting position 2-R52.35, 2- $\phi$ 11.8



TYB143

规格: 安装止口 $\phi$ 76, 定子止口 $\phi$ 70,  
安装位3-R52.4, 2-M10,  $\phi$ 8  
Specifications: Internal stop Hole  $\phi$ 76, Stator stop hole  $\phi$ 70,  
Mounting position 3-R52.4, 2-M10,  $\phi$ 8  
WAI: 2-1269-BO Lester: 17236



TYB144

规格: 安装止口 $\phi$ 82.5, 定子止口 $\phi$ 70,  
安装位2-R58.5, M12,  $\phi$ 10.5  
Specifications: Internal stop Hole  $\phi$ 82.5, Stator stop hole  $\phi$ 70,  
Mounting position 2-R58.5, M12,  $\phi$ 10.5  
WAI: 2-1988-BO Lester: 17770










# NINBGO ZHONGWANG AUTO FITTINGS CO.,LTD

<p><b>BOSCH</b></p>  <p><b>TYB145</b></p> <p>规格: 安装止口<math>\phi</math>73, 定子止口<math>\phi</math>70, 安装位2-R50, 2-M10X1.25 Specifications: Mounting stop hole <math>\phi</math>73, Stator stop hole <math>\phi</math>70, Mounting position 2-R50, 2-M10X1.25</p>	<p><b>MITSUBISHI</b></p>  <p><b>TYB146</b></p> <p>规格: 安装止口<math>\phi</math>80, 定子止口<math>\phi</math>72, 安装位2-R55, 2-<math>\phi</math>11 Specifications: Mounting stop Hole <math>\phi</math>80, Stator stop hole <math>\phi</math>72, Mounting position 2-R55, 2-<math>\phi</math>11</p>	<p><b>MITSUBISHI</b></p>  <p><b>TYB147</b></p> <p>规格: 安装止口<math>\phi</math>70, 定子止口<math>\phi</math>72, 安装位2-R55, 2-<math>\phi</math>11 Specifications: Mounting stop Hole <math>\phi</math>70, Stator stop hole <math>\phi</math>72, Mounting position 2-R55, 2-<math>\phi</math>11</p>
<p><b>MITSUBISHI</b></p>  <p><b>TYB148</b></p> <p>规格: 安装止口<math>\phi</math>94.5, 定子止口<math>\phi</math>72, 安装位2-R60, 2-<math>\phi</math>13 Specifications: Mounting stop Hole <math>\phi</math>94.5, Stator stop hole <math>\phi</math>72, Mounting position 2-R60, 2-<math>\phi</math>13</p>	<p><b>MITSUBISHI</b></p>  <p><b>TYB149</b></p> <p>规格: 安装止口<math>\phi</math>95, 定子止口<math>\phi</math>72, 安装位2-R60, 2-<math>\phi</math>13.5 Specifications: Mounting stop Hole <math>\phi</math>95, Stator stop hole <math>\phi</math>72, Mounting position 2-R60, 2-<math>\phi</math>13.5</p>	<p><b>MITSUBISHI</b></p>  <p><b>TYB150</b></p> <p>规格: 安装止口<math>\phi</math>89, 定子止口<math>\phi</math>72, 安装位2-R63.5, <math>\phi</math>11.5, 21X11.5 Specifications: Mounting stop Hole <math>\phi</math>89, Stator stop hole <math>\phi</math>72, Mounting position 2-R63.5, <math>\phi</math>11.5, 21x11.5</p>
<p><b>MITSUBISHI</b></p>  <p><b>TYB151</b></p> <p>规格: 安装止口<math>\phi</math>74.5, 定子止口<math>\phi</math>72, 安装位2-R52.5, 2-M8 Specifications: Mounting stop Hole <math>\phi</math>74.5, Stator stop hole <math>\phi</math>72, Mounting position 2-R52.5, 2-M8</p>	<p><b>MITSUBISHI</b></p>  <p><b>TYB152</b></p> <p>规格: 安装止口<math>\phi</math>66, 定子止口<math>\phi</math>72, 安装位2-R52.5, 2-<math>\phi</math>10 Specifications: Mounting stop Hole <math>\phi</math>66, Stator stop hole <math>\phi</math>72, Mounting position 2-R52.5, 2-<math>\phi</math>10</p>	<p><b>MITSUBISHI</b></p>  <p><b>TYB153</b></p> <p>规格: 安装止口<math>\phi</math>74, 定子止口<math>\phi</math>72, R58.8, R56.3, 2- (15X12) Specifications: Mounting stop Hole <math>\phi</math>74, Stator stop hole <math>\phi</math>72, R58.8, R56.3, 2- (15X12)</p>
<p><b>BOSCH</b></p>  <p><b>TYB154</b></p> <p>规格: 安装止口<math>\phi</math>76, 定子止口<math>\phi</math>74, 安装位3-R59.5, 3-<math>\phi</math>9 Specifications: Mounting stop Hole <math>\phi</math>76, Stator stop hole <math>\phi</math>74, Mounting position 3-R59.5, 3-<math>\phi</math>9 WAI:2-1994-BO</p>	<p><b>DENSO</b></p>  <p><b>TYB155</b></p> <p>规格: 安装止口<math>\phi</math>75, 定子止口<math>\phi</math>71, 安装位2-R52.8, 2-M8 Specifications: Mounting stop Hole <math>\phi</math>75, Stator stop hole <math>\phi</math>71, Mounting position 2-R52.8, 2-M8</p>	<p><b>DENSO</b></p>  <p><b>TYB156</b></p> <p>规格: 安装止口<math>\phi</math>66, 定子止口<math>\phi</math>71, 安装位2-R55, 2-<math>\phi</math>9 Specifications: Mounting stop Hole <math>\phi</math>66, Stator stop hole <math>\phi</math>71, Mounting position 2-R55, 2-<math>\phi</math>9</p>

# NINBGO ZHONGWANG AUTO FITTINGS CO.,LTD

<p>DENSO</p>  <p><b>TYB157</b></p> <p>规格: 安装止口 <math>\phi 62</math>, 定子止口 <math>\phi 71</math>, 安装位 <math>61.6</math>, 总长 <math>84.4</math>, 定位孔 <math>2-\phi 10</math> (有台阶孔 <math>2-\phi 8.2</math>) Specifications: Mounting stop Hole <math>\phi 62</math>, Stator stop hole <math>\phi 71</math>, Mounting position <math>61.6</math>, Total Length <math>84.4</math>, Position hole <math>2-\phi 10</math> (<math>2-\phi 8.2</math>)</p>	<p>DENSO</p>  <p><b>TYB158</b></p> <p>规格: 安装止口 <math>\phi 75</math>, 定子止口 <math>\phi 71</math>, 安装位 <math>R52.83, R54.2, 2-M8</math> Specifications: Mounting stop Hole <math>\phi 75</math>, Stator stop hole <math>\phi 71</math>, Mounting position <math>R52.83, R54.2, 2-M8</math></p>	<p>MITSUBISHI <b>四缸中盖</b></p>  <p><b>TYB159</b></p> <p>规格: 内止口 <math>\phi 77</math>, 安装位 <math>2-R42.9, 2-\phi 6.5</math> Specifications: Internal stop Hole <math>\phi 77</math>, Mounting position <math>2-R42.9, 2-\phi 6.5</math></p>
<p>MITSUBISHI <b>上柴中盖</b></p>  <p><b>TYB160</b> 8014,6015,FK415</p> <p>规格: 内止口 <math>\phi 93</math>, 定子止口 <math>\phi 85</math>, 安装位 <math>R52, \phi 6.5</math> Specifications: Mounting stop Hole <math>\phi 93</math>, Stator stop hole <math>\phi 85</math>, Mounting position <math>R52, \phi 6.5</math></p>	<p>MITSUBISHI <b>六缸后盖</b></p>  <p><b>TYB161</b></p> <p>规格: 内止口 <math>\phi 85</math>, 安装位 <math>2-R49.15, 2-\phi 6.2</math> Specifications: Internal stop Hole <math>\phi 85</math>, Mounting position <math>2-R49.15, 2-\phi 6.2</math> WAI: 52-8300 Lester: 16744</p>	<p>MITSUBISHI <b>四缸中盖</b></p>  <p><b>TYB162</b></p> <p>规格: 安装止口 <math>\phi 86</math>, 定子止口 <math>\phi 74</math>, 安装位 <math>R38, \phi 7</math> Specifications: Mounting stop Hole <math>\phi 86</math>, Stator stop hole <math>\phi 74</math>, Mounting position <math>R38, \phi 7</math></p>
<p>MITSUBISHI <b>六缸中盖</b></p>  <p><b>TYB163</b></p> <p>规格: 安装止口 <math>\phi 96</math>, 定子止口 <math>\phi 85</math>, 安装位 <math>R53.5, \phi 7</math> Specifications: Mounting stop Hole <math>\phi 96</math>, Stator stop hole <math>\phi 85</math>, Mounting position <math>R53.5, \phi 7</math></p>	<p>DENSO</p>  <p><b>TYB164</b></p> <p>规格: 安装止口 <math>\phi 63</math>, 安装位 <math>R42.4, \phi 9.8</math> Specifications: Mounting stop Hole <math>\phi 63</math>, Mounting position <math>R42.4, \phi 9.8</math></p>	<p>DENSO</p>  <p><b>TYB165</b></p> <p>规格: 内止口 <math>\phi 72</math>, 安装位 <math>2-R41.5, 2-\phi 6.3</math> Specifications: Internal stop Hole <math>\phi 72</math>, Mounting position <math>2-R41.5, 2-\phi 6.3</math></p>
<p>BOSCH</p>  <p><b>TYB166</b></p> <p>规格: 安装止口 <math>\phi 68</math>, 定子止口 <math>\phi 70</math>, 安装位 <math>R55, R50, 2-\phi 8.6</math> Specifications: Mounting stop Hole <math>\phi 68</math>, Stator stop hole <math>\phi 70</math>, Mounting position <math>R55, R50, 2-\phi 8.6</math></p>	<p>DENSO</p>  <p><b>TYB167</b></p> <p>规格: 安装止口 <math>\phi 66</math>, 定子止口 <math>\phi 71</math>, 安装位 <math>2-R54, 2-\phi 9</math> Specifications: Mounting stop Hole <math>\phi 66</math>, Stator stop hole <math>\phi 71</math>, Mounting position <math>2-R54, 2-\phi 9</math></p>	<p>BOSCH</p>  <p><b>TYB168</b></p> <p>规格: 安装止口 <math>\phi 82.4</math>, 定子止口 <math>\phi 70</math>, 安装位 <math>3-R52.5, 3-M8</math> Specifications: Mounting stop Hole <math>\phi 82.4</math>, Stator stop hole <math>\phi 70</math>, Mounting position <math>3-R52.5, 3-M8</math> WAI: TB-168 Note: 9001081057, mexico</p>

# NINBGO ZHONGWANG AUTO FITTINGS CO.,LTD

<p>DENSO</p>  <p><b>TYB169</b></p> <p>规格: 内止口 <math>\phi 72</math>, 安装位2-R42, 2-<math>\phi 5.4</math>, 总高41 Specifications: Internal stop Hole <math>\phi 72</math>, Mounting position 2-R42, 2-<math>\phi 5.4</math> Total Height 41</p>	<p>DENSO</p>  <p><b>TYB170</b></p> <p>规格: 内止口 <math>\phi 72</math>, 安装位2-R41, 2-<math>\phi 5.8</math>, 总高41 Specifications: Internal stop Hole <math>\phi 72</math>, Mounting position 2-R41, 2-<math>\phi 5.8</math> Total Height 41</p>	<p>DENSO ND4.5KW前盖</p>  <p><b>TYB171</b></p> <p>规格: 安装止口 <math>\phi 105</math>, 定子止口 <math>\phi 68</math>, 安装位3-R69.5, 3-18.5X13 Specifications: Mounting stop Hole <math>\phi 105</math>, Stator stop hole <math>\phi 68</math>, Mounting position 3-R69.5, 3-18.5X13 WAI: 2-1730-ND</p>
<p>DENSO ND4.5KW前盖</p>  <p><b>TYB172</b></p> <p>规格: 安装止口 <math>\phi 92</math>, 定子止口 <math>\phi 68</math>, 安装位3-R73.3, 3-<math>\phi 12.6</math> Specifications: Mounting stop Hole <math>\phi 92</math>, Stator stop hole <math>\phi 68</math>, Mounting position 3-R73.3, 3-<math>\phi 12.6</math></p>	<p>mitsubishi</p>  <p><b>TYB173</b></p> <p>规格: 安装止口 <math>\phi 75</math>, 定子止口 <math>\phi 72</math>, 安装位2-R52.7, 2-M8 Specifications: Mounting stop Hole <math>\phi 75</math>, Stator stop hole <math>\phi 72</math>, Mounting position 2-R52.7, 2-M8</p>	<p>mitsubishi</p>  <p><b>TYB174</b></p> <p>规格: 安装止口 <math>\phi 68.5</math>, 安装位35.4, 总长82, 定位孔2-<math>\phi 11.4</math> (有台阶孔2-<math>\phi 10</math>) Specifications: Mounting stop Hole <math>\phi 68.5</math>, Mounting position 35.4, Total Length 82 Position hole 2-<math>\phi 11.4</math> (2-<math>\phi 10</math>)</p>
<p>DENSO ND2.2KW前盖</p>  <p><b>TYB175</b></p> <p>规格: 安装止口 <math>\phi 82.5</math>, 定子止口 <math>\phi 63</math>, 安装位R70, R60.6, M12X1.25, <math>\phi 13</math> Specifications: Mounting stop Hole <math>\phi 82.5</math>, Stator stop hole <math>\phi 63</math>, Mounting position R70, R60.6, M12X1.25 <math>\phi 13</math></p>	<p>DENSO</p>  <p><b>TYB176</b></p> <p>规格: 内止口 <math>\phi 110</math>, 安装位2-R45.75, 2-<math>\phi 7</math> Specifications: Internal stop Hole <math>\phi 110</math>, Mounting position 2-R45.75, 2-<math>\phi 7</math></p>	<p>mitsubishi</p>  <p><b>TYB177</b></p> <p>规格: 安装止口 <math>\phi 66</math>, 定子止口 <math>\phi 72</math>, 安装位2-R51.75, 2-M10 Specifications: Mounting stop Hole <math>\phi 66</math>, Stator stop hole <math>\phi 72</math>, Mounting position 2-R51.75, 2-M10</p>
<p>DENSO ND1.4KW前盖</p>  <p><b>TYB178</b></p> <p>规格: 安装止口 <math>\phi 95</math>, 定子止口 <math>\phi 63</math>, 安装位2-R60, 2-<math>\phi 13</math> Specifications: Mounting stop Hole <math>\phi 95</math>, Stator stop hole <math>\phi 63</math>, Mounting position 2-R60, 2-<math>\phi 13</math></p>	<p>DENSO ND1.4KW前盖</p>  <p><b>TYB179</b></p> <p>规格: 安装止口 <math>\phi 66</math>, 定子止口 <math>\phi 63</math>, 安装位2-R55, 2-<math>\phi 8.8</math> Specifications: Mounting stop Hole <math>\phi 66</math>, Stator stop hole <math>\phi 63</math>, Mounting position 2-R55, 2-<math>\phi 8.8</math></p>	<p>BOSCH</p>  <p><b>TYB180</b></p> <p>规格: 安装止口 <math>\phi 81.5</math>, 定子止口 <math>\phi 88</math>, 安装位2-R57.8, 3-M8 Specifications: Mounting stop Hole <math>\phi 81.5</math>, Stator stop hole <math>\phi 88</math>, Mounting position 2-R57.8, 3-M8 BOSH: 0-001-218-104</p>

# NINBGO ZHONGWANG AUTO FITTINGS CO.,LTD


<p><b>BOSCH</b></p>  <p><b>TYB181</b> 规格: 安装止口<math>\phi</math>76.2, 定子止口<math>\phi</math>69.9, 安装位2-R57.5, 2-<math>\phi</math>10.5 Specifications: Mounting stop Hole <math>\phi</math>76.2, Stator stop hole <math>\phi</math>69.9, Mounting position 2-R57.5, 2-<math>\phi</math>10.5</p>	<p><b>BOSCH</b></p>  <p><b>TYB182</b> 规格: 安装止口<math>\phi</math>74, 定子止口<math>\phi</math>69.9, 安装位2-R60, <math>\phi</math>12.5, M10 Specifications: Mounting stop Hole <math>\phi</math>74, Stator stop hole <math>\phi</math>69.9, Mounting position 2-R60, <math>\phi</math>12.5, M10</p>	<p><b>BOSCH</b></p>  <p><b>TYB183</b> 规格: 安装止口<math>\phi</math>76.2, 定子止口<math>\phi</math>70, 安装位2-R57.5, 2-<math>\phi</math>10.5 Specifications: Mounting stop Hole <math>\phi</math>76.2, Stator stop hole <math>\phi</math>70, Mounting position 2-R57.5, 2-<math>\phi</math>10.5 WAI: 22-115 Lester: 17789</p>
<p><b>MITSUBISHI</b></p>  <p><b>TYB184</b> 规格: 安装止口<math>\phi</math>78, 定子止口<math>\phi</math>72, 安装位2-R60, 2-<math>\phi</math>11 Specifications: Mounting stop Hole <math>\phi</math>78, Stator stop hole <math>\phi</math>72, Mounting position 2-R60, 2-<math>\phi</math>11</p>	<p><b>MITSUBISHI</b></p>  <p><b>TYB185</b> 规格: 安装止口<math>\phi</math>74, 定子止口<math>\phi</math>72, 安装位2-R57.5, 2-<math>\phi</math>12 Specifications: Mounting stop Hole <math>\phi</math>74, Stator stop hole <math>\phi</math>72, Mounting position 2-R57.5, 2-<math>\phi</math>12</p>	<p><b>DENSO</b></p>  <p><b>TYB186</b> 规格: 安装止口<math>\phi</math>72, 安装位2-R53, 2-<math>\phi</math>9.2 Specifications: Mounting stop Hole <math>\phi</math>72, Mounting position 2-R53, 2-<math>\phi</math>9.2</p>
<p><b>MITSUBISHI</b></p>  <p><b>TYB187</b> 规格: 安装止口<math>\phi</math>74, 定子止口<math>\phi</math>72, 安装位2-R57.5, 2-M10 Specifications: Mounting stop Hole <math>\phi</math>74, Stator stop hole <math>\phi</math>72, Mounting position 2-R57.5, 2-M10</p>	<p><b>MITSUBISHI</b></p>  <p><b>TYB188</b> 规格: 安装止口<math>\phi</math>74, 定子止口<math>\phi</math>68.7, 安装位R60, R53.6, 2-<math>\phi</math>8 Specifications: Mounting stop Hole <math>\phi</math>74, Stator stop hole <math>\phi</math>68.7, Mounting position R60, R53.6, 2-<math>\phi</math>8 REPL: 191-1682-02 191-1806-02</p>	<p><b>MITSUBISHI</b></p>  <p><b>TYB189</b> 规格: 安装止口<math>\phi</math>74, 定子止口<math>\phi</math>68.7, 安装位R60, R53.5, 2-<math>\phi</math>8 Specifications: Mounting stop Hole <math>\phi</math>74, Stator stop hole <math>\phi</math>68.7, Mounting position R60, R53.5, 2-<math>\phi</math>8 PEPL: 191-1682-01 191-1949-01</p>
<p><b>MITSUBISHI</b></p>  <p><b>TYB190</b> 规格: 安装止口<math>\phi</math>74, 定子止口<math>\phi</math>68.7, 安装位2-R49.75, 2-<math>\phi</math>9.5 (有台阶螺孔25/16-18) Specifications: Mounting stop Hole <math>\phi</math>74, Stator stop hole <math>\phi</math>68.7, Mounting position 2-R49.75, 2-<math>\phi</math>9.5 (25/16-18) Lester: 17312</p>	<p><b>MITSUBISHI</b></p>  <p><b>TYB191</b> 规格: 安装止口<math>\phi</math>74, 定子止口<math>\phi</math>68.7, 安装位2-R49.75, 2-<math>\phi</math>9.5 (有台阶螺孔25/16-18) Specifications: Mounting stop Hole <math>\phi</math>74, Stator stop hole <math>\phi</math>68.7, Mounting position 2-R49.75, 2-<math>\phi</math>9.5 (25/16-18) Lester: 17291</p>	<p><b>MITSUBISHI</b></p>  <p><b>TYB192</b> 规格: 安装止口<math>\phi</math>65, 定子止口<math>\phi</math>68.2, 安装位3-R59.5, 3-<math>\phi</math>10.5 Specifications: Mounting stop Hole <math>\phi</math>65, Stator stop hole <math>\phi</math>68.2, Mounting position 3-R59.5, 3-<math>\phi</math>10.5</p>



# NINBGO ZHONGWANG AUTO FITTINGS CO.,LTD

<p>HITACHI 五十铃2.8KW</p>  <p><b>TYB193</b></p> <p>规格: 安装止口 <math>\phi 95</math>, 定子止口 <math>\phi 75</math>, 安装位2-R60, 2-<math>\phi 13</math> Specifications: Mounting stop Hole <math>\phi 95</math>, Stator stop hole <math>\phi 75</math>, Mounting position 2-R60, 2-<math>\phi 13</math></p>	<p>HITACHI 大柴498前盖</p>  <p><b>TYB194</b></p> <p>规格: 安装止口 <math>\phi 95</math>, 定子止口 <math>\phi 75</math>, 安装位2-R60, 2-<math>\phi 12</math> Specifications: Mounting stop Hole <math>\phi 95</math>, Stator stop hole <math>\phi 75</math>, Mounting position 2-R60, 2-<math>\phi 12</math> OEM: 23300-80G00</p>	<p>HITACHI 大柴498前盖</p>  <p><b>TYB195</b></p> <p>规格: 内止口 <math>\phi 77.5</math>, 安装位2-R43.75, 2-<math>\phi 6.5</math> Specifications: Internal stop Hole <math>\phi 77.5</math>, Mounting position 2-R43.75, 2-<math>\phi 6.5</math> OEM: 23300-80G00</p>
<p>HITACHI 大柴498档板</p>  <p><b>TYB196</b></p> <p>规格: 安装止口 <math>\phi 58</math>, 安装位3-R33, 3-<math>\phi 5.5</math> Specifications: Mounting stop Hole <math>\phi 58</math>, Mounting position 3-R33, 3-<math>\phi 5.5</math></p>	<p>DENSO ND4.5KW前盖</p>  <p><b>TYB197</b></p> <p>规格: 安装止口 <math>\phi 90</math>, 定子止口 <math>\phi 68</math>, 安装位R69.8, R97.7, 2-<math>\phi 13.5</math> Specifications: Mounting stop Hole <math>\phi 90</math>, Stator stop hole <math>\phi 68</math>, Mounting position R69.8, R97.7, 2-<math>\phi 13.5</math></p>	<p>mitsubishi 尼桑风度</p>  <p><b>TYB198</b></p> <p>规格: 安装止口 <math>\phi 75</math>, 定子止口 <math>\phi 68.5</math>, 安装位R55, R56, <math>\phi 10.5</math>, <math>\phi 13</math> Specifications: Mounting stop Hole <math>\phi 75</math>, Stator stop hole <math>\phi 68.5</math>, Mounting position R55, R56, <math>\phi 10.5</math>, <math>\phi 13</math></p>
<p>DELCO</p>  <p><b>TYB199</b></p> <p>规格: 内止口 <math>\phi 70.7</math>, 安装位60.6, 总长82, 定位孔2-<math>\phi 11</math> (有台阶孔2-<math>\phi 10</math>) Specifications: Internal stop Hole <math>\phi 70.7</math>, Mounting position 60.6, Total Length: 82, Position hole 2-<math>\phi 11</math> (2-<math>\phi 10</math>) WAI: 51-1109 Lester: 6470</p>	<p>DENSO</p>  <p><b>TYB200</b></p> <p>规格: 内止口 <math>\phi 110</math>, 安装位2-R64.45, 2-<math>\phi 8.5</math> Specifications: Internal stop Hole <math>\phi 110</math>, Mounting position 2-R64.45, 2-<math>\phi 8.5</math></p>	<p>DENSO</p>  <p><b>TYB201</b></p> <p>规格: 内止口 <math>\phi 72.1</math>, 安装位2-R41, 2-<math>\phi 5.8</math> Specifications: Internal stop Hole <math>\phi 72.1</math> Mounting position 2-R41, 2-<math>\phi 5.8</math> LIKW: TA-333</p>
<p>DENSO ND5.5KW前盖</p>  <p><b>TYB202</b></p> <p>规格: 安装止口 <math>\phi 92</math>, 定子止口 <math>\phi 68</math>, 安装位3-R73, 3-<math>\phi 13</math> Specifications: Mounting stop Hole <math>\phi 92</math>, Stator stop hole <math>\phi 68</math>, Mounting position 3-R73, 3-<math>\phi 13</math></p>	<p>DENSO ND5.5KW前盖</p>  <p><b>TYB203</b></p> <p>规格: 安装止口 <math>\phi 89</math>, 定子止口 <math>\phi 68</math>, 安装位3-R63.5, 3-<math>\phi 12</math> Specifications: Mounting stop Hole <math>\phi 89</math>, Stator stop hole <math>\phi 68</math>, Mounting position 3-R63.5, 3-<math>\phi 12</math></p>	<p>MITSUBISHI</p>  <p><b>TYB204</b></p> <p>规格: 安装止口 <math>\phi 83.5</math>, 定子止口 <math>\phi 68.5</math>, 安装位2-R55, 2-<math>\phi 11.3</math> Specifications: Mounting stop Hole <math>\phi 83.5</math>, Stator stop hole <math>\phi 68.5</math>, Mounting position 2-R55, 2-<math>\phi 11.3</math></p>





# NINBGO ZHONGWANG AUTO FITTINGS CO.,LTD

<p>DENSO</p>  <p><b>TYB205</b></p> <p>规格: 内止口 <math>\phi 72</math>, 安装位 2-R40.75, 2-<math>\phi 6</math> Specifications: Internal stop Hole <math>\phi 72</math>, Mounting position 2-R40.75, 2-<math>\phi 6</math></p>	<p>DENSO ND1.4KW前盖</p>  <p><b>TYB206</b></p> <p>规格: 安装止口 <math>\phi 74</math>, 定子止口 <math>\phi 63</math>, 安装位 2-R57, 2-M10X1.25 Specifications: Mounting stop Hole <math>\phi 74</math>, Stator stop hole <math>\phi 63</math>, Mounting position 2-R57.2-M10X1.25 WAI: 2-1823-ND Lester: 17668</p>	<p>MITSUBISHI</p>  <p><b>TYB207</b></p> <p>规格: 安装止口 <math>\phi 82.5</math>, 定子止口 <math>\phi 72</math>, 安装位 2-R55, 2-<math>\phi 10.5</math> Specifications: Mounting stop Hole <math>\phi 82.5</math>, Stator stop hole <math>\phi 72</math>, Mounting position 2-R55, 2-<math>\phi 10.5</math></p>
<p>DENSO</p>  <p><b>TYB208</b></p> <p>规格: 安装止口 <math>\phi 71</math>, 定子止口 <math>\phi 63</math>, 安装位 R75.8, <math>\phi 14.8</math>, R54.4, <math>\phi 11.2</math> Specifications: Mounting stop Hole <math>\phi 71</math>, Stator stop hole <math>\phi 63</math>, Mounting position R75.8, <math>\phi 14.8</math>, R54.4, <math>\phi 11.2</math> WAI: 2-1398-ND Lester: 17466</p>	<p>DENSO 4.5KW前盖</p>  <p><b>TYB209</b></p> <p>规格: 安装止口 <math>\phi 89</math>, 定子止口 <math>\phi 74</math>, 安装位 3-R63.3, 3-<math>\phi 11.2</math> Specifications: Mounting stop Hole <math>\phi 89</math>, Stator stop hole <math>\phi 74</math>, Mounting position 3-R63.3, 3-<math>\phi 11.2</math></p>	<p>DENSO 4.5KW中盖</p>  <p><b>TYB210</b></p> <p>规格: 安装止口 <math>\phi 74</math>, 定子止口 <math>\phi 68</math>, 安装位 3-R40, 3-<math>\phi 8</math> (有台阶孔 3-<math>\phi 7.3</math>) Specifications: Mounting stop Hole <math>\phi 74</math>, Stator stop hole <math>\phi 68</math>, Mounting position 3-R40, 3-<math>\phi 8</math> (3-<math>\phi 7.3</math>)</p>
<p>DELCO 4.5KW前盖</p>  <p><b>TYB211</b></p> <p>规格: 安装止口 <math>\phi 92</math>, 定子止口 <math>\phi 74</math>, 安装位 3-R72.5, 3-<math>\phi 16</math> Specifications: Mounting stop Hole <math>\phi 92</math>, Stator stop hole <math>\phi 74</math>, Mounting position 3-R72.5, 3-<math>\phi 16</math></p>	<p>DENSO 4.5KW前盖</p>  <p><b>TYB212</b></p> <p>规格: 安装止口 <math>\phi 100</math>, 定子止口 <math>\phi 102</math>, 安装位 3-R72.25, 3-<math>\phi 14</math> Specifications: Mounting stop Hole <math>\phi 100</math>, Stator stop hole <math>\phi 102</math>, Mounting position 3-R72.25, 3-<math>\phi 14</math></p>	<p>DENSO</p>  <p><b>TYB213</b></p> <p>规格: 安装止口 <math>\phi 82.4</math>, 定子止口 <math>\phi 83</math>, 安装位 2-R52.5, 2-<math>\phi 11.9</math> Specifications: Mounting stop Hole <math>\phi 82.4</math>, Stator stop hole <math>\phi 83</math>, Mounting position 2-R52.5, 2-<math>\phi 11.9</math></p>
<p>DENSO 5.5KW前盖</p>  <p><b>TYB214</b></p> <p>规格: 安装止口 <math>\phi 110</math>, 定子止口 <math>\phi 68</math>, 安装位 2-R76, <math>\phi 13.2</math>, M12 Specifications: Mounting stop Hole <math>\phi 110</math>, Stator stop hole <math>\phi 68</math>, Mounting position 2-R76, <math>\phi 13.2</math>, M12</p>	<p>DENSO 4.5KW前盖</p>  <p><b>TYB215</b></p> <p>规格: 安装止口 <math>\phi 95</math>, 定子止口 <math>\phi 68</math>, 安装位 2-R60, 2-<math>\phi 14</math> Specifications: Mounting stop Hole <math>\phi 95</math>, Stator stop hole <math>\phi 68</math>, Mounting position 2-R60, 2-<math>\phi 14</math></p>	<p>MITSUBISHI</p>  <p><b>TYB216</b></p> <p>规格: 安装止口 <math>\phi 82</math>, 定子止口 <math>\phi 85</math>, 安装位 R51.6, R53.8, 2-<math>\phi 11.2</math> Specifications: Mounting stop Hole <math>\phi 82</math>, Stator stop hole <math>\phi 85</math>, Mounting position R51.6, R53.8, 2-<math>\phi 11.2</math></p>

# NINBGO ZHONGWANG AUTO FITTINGS CO.,LTD

<p>DENSO ND1.0桑塔纳</p>  <p>TYB217</p> <p>规格: 安装止口 <math>\phi 82.5</math>, 定子止口 <math>\phi 63</math>, 安装位 3-R51, 85, 3-M8 Specifications: Mounting stop Hole <math>\phi 82.5</math>, Stator stop hole <math>\phi 63</math>, Mounting position 3-R51,85,3-M8</p>	<p>DENSO ND4.5KW前盖</p>  <p>TYB218</p> <p>规格: 安装止口 <math>\phi 122</math>, 定子止口 <math>\phi 68</math>, 安装位 3-R92, 3-<math>\phi 16</math> Specifications: Mounting stop Hole <math>\phi 122</math>, Stator stop hole <math>\phi 68</math>, Mounting position 3-R92,3-<math>\phi 16</math></p>	<p>DENSO ND1.2KW开关盒</p>  <p>TYB219</p> <p>规格: 内止口 <math>\phi 63</math>, 定子止口 <math>\phi 70</math>, 安装位 2-R36, 2-M6 Specifications: Mounting stop Hole <math>\phi 63</math>, Stator stop hole <math>\phi 70</math>, Mounting position 2-R36,2-M6</p>
<p>MITSUBISHI</p>  <p>TYB220</p> <p>规格: 安装止口 <math>\phi 105</math>, 定子止口 <math>\phi 93</math>, 安装位 3-R69, 5, 3-<math>\phi 14</math> Specifications: Mounting stop Hole <math>\phi 105</math>, Stator stop hole <math>\phi 93</math>, Mounting position 3-R69,5,3-<math>\phi 14</math></p>	 <p>TYB221</p> <p>规格: 安装止口 <math>\phi 71.9</math>, 安装位 2-R31, 8, 2-<math>\phi 6.4</math> Specifications: Mounting stop Hole <math>\phi 71.9</math>, Mounting position 2-R31,8,2-<math>\phi 6.4</math></p>	<p>DENSO</p>  <p>TYB222</p> <p>规格: 安装止口 <math>\phi 55</math>, 定子止口 <math>\phi 60.5</math>, 安装位 59, R61.6, 2-M10X1.25 Specifications: Mounting stop Hole <math>\phi 55</math>, Stator stop hole <math>\phi 60.5</math>, Mounting position 59,R61.6,2-M10X1.25</p>
<p>DENSO ND1.4KW前盖</p>  <p>TYB223</p> <p>规格: 内止口 <math>\phi 72.1</math>, 安装位 2-R41, 5, 2-<math>\phi 6.5</math> Specifications: Internal stop Hole <math>\phi 72.1</math>, Mounting position 2-R41,5,2-<math>\phi 6.5</math></p>	<p>HITACHI</p>  <p>TYB224</p> <p>规格: 内止口 <math>\phi 63</math> Specifications: Internal stop Hole <math>\phi 63</math></p>	<p>VALEO D7R前盖</p>  <p>TYB225</p> <p>规格: 安装止口 <math>\phi 64.4</math>, 定子止口 <math>\phi 74</math>, 安装位 R53, R53, 3, R53, 3-M10 Specifications: Mounting stop Hole <math>\phi 64.4</math>, Stator stop hole <math>\phi 74</math>, Mounting position R53,R53,3,R53,3-M10</p>
<p>VALEO D7R后盖</p>  <p>TYB226</p> <p>规格: 内止口 <math>\phi 74</math>, 安装位 2-R36, 2-<math>\phi 5.5</math> Specifications: Internal stop Hole <math>\phi 74</math>, Mounting position 2-R36,2-<math>\phi 5.5</math></p>	 <p>TYB227</p> <p>规格: 安装止口 <math>\phi 68.5</math>, 安装位 2-R49, 2, 2-<math>\phi 7.2</math> Specifications: Mounting stop Hole <math>\phi 68.5</math>, Mounting position 2-R49,2,2-<math>\phi 7.2</math></p>	 <p>TYB228</p> <p>规格: 安装止口 <math>\phi 77.7</math>, 安装位 2-R49, 2, 2-<math>\phi 7.2</math> Specifications: Mounting stop Hole <math>\phi 77.7</math>, Mounting position 2-R49,2,2-<math>\phi 7.2</math></p>


# NINBGO ZHONGWANG AUTO FITTINGS CO.,LTD

 <p><b>TYB229</b></p> <p>规格: 安装止口<math>\phi</math>68.5, 安装位2-R49, 2, 2-<math>\phi</math>7.2 Specifications: Mounting stop Hole <math>\phi</math>68.5, Mounting position 2-R49, 2, 2-<math>\phi</math>7.2</p>	<p>DENSO ND1.8KW开关盖</p>  <p><b>TYB230</b></p> <p>规格: 内止口<math>\phi</math>62, 定子止口<math>\phi</math>72, 安装位2-R36, 2-M6 Specifications: Internal stop Hole <math>\phi</math>62, Stator stop hole <math>\phi</math>72, Mounting position 2-R36, 2-M6</p>	<p>DENSO ND1.8KW后盖</p>  <p><b>TYB231</b></p> <p>规格: 内止口<math>\phi</math>74, 安装位2-R42.5, 5, 2-<math>\phi</math>6.3 Specifications: Internal stop Hole <math>\phi</math>74, Mounting position 2-R42.5, 5, 2-<math>\phi</math>6.3</p>
<p>mitsubishi</p>  <p><b>TYB232</b></p> <p>规格: 安装止口<math>\phi</math>82, 定子止口<math>\phi</math>72, 安装位R55.9, R53.9, 2-<math>\phi</math>11 Specifications: Internal stop Hole <math>\phi</math>82, Stator stop hole <math>\phi</math>72, Mounting position R55.9, R53.9, 2-<math>\phi</math>11</p>	<p>mitsubishi</p>  <p><b>TYB233</b></p> <p>规格: 安装止口<math>\phi</math>74, 定子止口<math>\phi</math>72, 安装位2-R52, 65, 2-14X12 Specifications: Internal stop Hole <math>\phi</math>74, Stator stop hole <math>\phi</math>72, Mounting position 2-R52, 65, 2-14X12</p>	<p>mitsubishi</p>  <p><b>TYB234</b></p> <p>规格: 安装止口<math>\phi</math>77, 定子止口<math>\phi</math>72, 安装位2-R52, 5, 2-14, 4X11 Specifications: Internal stop Hole <math>\phi</math>77, Stator stop hole <math>\phi</math>72, Mounting position 2-R52, 5, 2-14, 4X11</p>
<p>mitsubishi</p>  <p><b>TYB235</b></p> <p>规格: 安装止口<math>\phi</math>74, 定子止口<math>\phi</math>72, 安装位2-R52, 2-13X11 Specifications: Internal stop Hole <math>\phi</math>74, Stator stop hole <math>\phi</math>72, Mounting position 2-R52, 2-13X11</p>	<p>mitsubishi</p>  <p><b>TYB236</b></p> <p>规格: 安装止口<math>\phi</math>74, 定子止口<math>\phi</math>72, 安装位2-R52.5, 2-<math>\phi</math>11 Specifications: Internal stop Hole <math>\phi</math>74, Stator stop hole <math>\phi</math>72, Mounting position 2-R52, 2-<math>\phi</math>11</p>	<p>DENSO ND1.8KW前盖</p>  <p><b>TYB237</b></p> <p>规格: 安装止口<math>\phi</math>66, 定子止口<math>\phi</math>62, 安装位3-R73, 3-<math>\phi</math>11 Specifications: Internal stop Hole <math>\phi</math>66, Stator stop hole <math>\phi</math>62, Mounting position 3-R73, 3-<math>\phi</math>11</p>
<p>DENSO ND1.8KW前盖</p>  <p><b>TYB238</b></p> <p>规格: 安装止口<math>\phi</math>81.5, 定子止口<math>\phi</math>62, 安装位R80.8, R64, R57, 3-M10X1.25 Specifications: Internal stop Hole <math>\phi</math>81.5, Stator stop hole <math>\phi</math>62, Mounting position R80.8, R64, R57, 3-M10X1.25</p>	<p>DENSO ND1.8KW前盖</p>  <p><b>TYB239</b></p> <p>规格: 安装止口<math>\phi</math>82.5, 定子止口<math>\phi</math>62, 安装位R85, M12X1.25, R69.9, <math>\phi</math>13 Specifications: Internal stop Hole <math>\phi</math>82.5, Stator stop hole <math>\phi</math>62, Mounting position R85, M12X1.25, R69.9, <math>\phi</math>13</p>	<p>mitsubishi</p>  <p><b>TYB240</b></p> <p>规格: 安装止口<math>\phi</math>79.7, 定子止口<math>\phi</math>72, 安装位2-R55, 2-<math>\phi</math>11.5 Specifications: Internal stop Hole <math>\phi</math>79.7, Stator stop hole <math>\phi</math>72, Mounting position 2-R55, 2-<math>\phi</math>11.5</p>

# NINBGO ZHONGWANG AUTO FITTINGS CO.,LTD

<p><b>DENSO</b></p>  <p><b>TYB241</b></p> <p>规格: 内止口 <math>\phi 42</math> Specifications: Internal stop hole <math>\phi 42</math></p>	<p><b>BOSCH</b> 大柴道依次后盖</p>  <p><b>TYB242</b></p> <p>规格: 内止口 <math>\phi 95</math>, 安装位2-R51.5, 2-<math>\phi 6.5</math> Specifications: Internal stop hole <math>\phi 95</math>, Mounting position 2-R51.5, 2-<math>\phi 6.5</math></p>	<p><b>DENSO</b></p>  <p><b>TYB243</b></p> <p>规格: 安装止口 <math>\phi 62</math>, 定子止口 <math>\phi 71</math>, 安装位2-R45, 2-<math>\phi 8.6</math> Specifications: Mounting stop hole <math>\phi 62</math>, Stator stop hole <math>\phi 71</math> Mounting position 2-R45.2-<math>\phi 8.6</math></p>
<p><b>DENSO</b></p>  <p><b>TYB244</b></p> <p>规格: 安装止口 <math>\phi 80</math>, 定子止口 <math>\phi 67</math>, 安装位2-R60.25, 2-<math>\phi 11</math> Specifications: Mounting stop hole <math>\phi 80</math>, Stator stop hole <math>\phi 67</math>, Mounting position 2-R60.25, 2-<math>\phi 11</math></p>	<p><b>MITSUBISHI</b> 39MT前盖</p>  <p><b>TYB245</b></p> <p>规格: 安装止口 <math>\phi 92</math>, 定子止口 <math>\phi 99</math>, 安装位3-R73, 3-<math>\phi 14</math> Specifications: Mounting stop hole <math>\phi 92</math>, Stator stop hole <math>\phi 99</math>, Mounting position 3-R73, 2-<math>\phi 14</math></p>	<p><b>BOSH</b> 大柴道依次后盖</p>  <p><b>TYB246</b></p> <p>规格: 内止口 <math>\phi 91</math>, 安装位2-R51.5, 2-<math>\phi 6.8</math> Specifications: Internal stop hole <math>\phi 91</math>, Mounting position 2-R51.5, 2-<math>\phi 6.8</math></p>
<p><b>DENSO</b> ND1.8KW前盖</p>  <p><b>TYB247</b></p> <p>规格: 安装止口 <math>\phi 74</math>, 定子止口 <math>\phi 62</math>, 安装位2-R57.5, 2-<math>\phi 11</math> Specifications: Mounting stop hole <math>\phi 74</math>, Stator stop hole <math>\phi 62</math>, Mounting position 2-R57.5, 2-<math>\phi 11</math></p>	<p><b>HITACHI</b></p>  <p><b>TYB248</b></p> <p>规格: 内止口 <math>\phi 70</math> Specifications: Internal stop hole <math>\phi 70</math></p>	<p><b>HITACHI</b></p>  <p><b>TYB249</b></p> <p>规格: 内止口 <math>\phi 70</math>, 定子止口 <math>\phi 68</math>, 安装位3-R32.25, 3-M5 Specifications: Mounting stop hole <math>\phi 70</math>, Stator stop hole <math>\phi 68</math> Mounting position 3-R32.25, 3-M5</p>
<p><b>DENSO</b> ND1.8KW开关盒</p>  <p><b>TYB250</b></p> <p>规格: 内止口 <math>\phi 62</math>, 定子止口 <math>\phi 75</math>, 安装位2-R36, 2-M6 Specifications: Mounting stop hole <math>\phi 62</math>, Stator stop hole <math>\phi 75</math>, Mounting position 2-R36, 2-M6</p>	<p><b>HITSUBISHI</b></p>  <p><b>TYB251</b></p> <p>规格: 安装止口 <math>\phi 73.5</math>, 定子止口 <math>\phi 85</math>, 安装位2-R57.5, 2-<math>\phi 11.5</math> Specifications: Mounting stop hole <math>\phi 73.5</math>, Stator stop hole <math>\phi 85</math>, Mounting position 2-R57.5, 2-<math>\phi 11.5</math></p>	<p><b>DELCO</b> 28MT前盖</p>  <p><b>TYB252</b></p> <p>规格: 安装止口 <math>\phi 88.8</math>, 定子止口 <math>\phi 98</math>, 安装位3-R63.5, 3-<math>\phi 11</math> Specifications: Mounting stop hole <math>\phi 88.8</math>, Stator stop hole <math>\phi 98</math>, Mounting position 3-R63.5, 3-<math>\phi 11</math></p>

# NINBGO ZHONGWANG AUTO FITTINGS CO.,LTD

<p><b>MITSUBISHI</b> 福美来</p>  <p><b>TYB253</b></p> <p>规格: 安装止口<math>\phi</math>66, 定子止口<math>\phi</math>76, 安装位2-R52.4, 2-<math>\phi</math>11 Specifications: Mounting stop hole <math>\phi</math>66, Stator stop hole <math>\phi</math>76, Mounting position 2-R52.4, 2-<math>\phi</math>11</p>	<p><b>MITSUBA</b> 本田2.4前盖</p>  <p><b>TYB254</b></p> <p>规格: 安装止口<math>\phi</math>75, 定子止口<math>\phi</math>72, 安装位R60.9, R55, 2-<math>\phi</math>11 Specifications: Mounting stop hole <math>\phi</math>75, Stator stop hole <math>\phi</math>72, Mounting position R60.9, R55, 2-<math>\phi</math>11 OE: SM612-09 Lester: 17870</p>	<p><b>MITSUBISHI</b></p>  <p><b>TYB255</b></p> <p>规格: 安装止口<math>\phi</math>75, 定子止口<math>\phi</math>68.5, 安装位R57.5, <math>\phi</math>13.3, R64.5, <math>\phi</math>10.7 Specifications: Mounting stop hole <math>\phi</math>75, Stator stop hole <math>\phi</math>68.5, Mounting position R57.5, <math>\phi</math>13.3, R64.5, <math>\phi</math>10.7 Lester: 17835</p>
<p><b>MITSUBISHI</b></p>  <p><b>TYB256</b></p> <p>规格: 安装止口<math>\phi</math>67, 定子止口<math>\phi</math>72, 安装位R61, R74.5, 2-<math>\phi</math>11.5 Specifications: Mounting stop hole <math>\phi</math>72, Stator stop hole <math>\phi</math>72, Mounting position R61, R74.5, 2-<math>\phi</math>11.5 Lester: 16930</p>	<p><b>DELCO</b></p>  <p><b>TYB257</b></p> <p>规格: 安装止口<math>\phi</math>82.5, 定子止口<math>\phi</math>70.7, 安装位2-R51, 2-<math>\phi</math>9.5 Specifications: Mounting stop hole <math>\phi</math>82.5, Stator stop hole <math>\phi</math>70.7, Mounting position 2-R51, 2-<math>\phi</math>9.5 WAI: 51-1110 Lester: 6471</p>	<p><b>DELCO</b></p>  <p><b>TYB258</b></p> <p>规格: 安装止口<math>\phi</math>70, 定子止口<math>\phi</math>64.5, 安装位2-R55, 2-<math>\phi</math>8.5 Specifications: Mounting stop hole <math>\phi</math>70, Stator stop hole <math>\phi</math>64.5, Mounting position 2-R55, 2-<math>\phi</math>8.5 Lester: 6749</p>
<p><b>BOSCH</b></p>  <p><b>TYB259</b></p> <p>规格: 安装止口<math>\phi</math>76, 定子止口<math>\phi</math>74, 安装位2-R62.5, 2-<math>\phi</math>12.6 Specifications: Mounting stop hole <math>\phi</math>76, Stator stop hole <math>\phi</math>74, Mounting position 2-R62.5, 2-<math>\phi</math>12.6 Lester: 17819</p>	<p><b>BOSCH</b></p>  <p><b>TYB260</b></p> <p>规格: 安装止口<math>\phi</math>76, 定子止口<math>\phi</math>70, 安装位2-R58, 2-<math>\phi</math>12.6 Specifications: Mounting stop hole <math>\phi</math>76, Stator stop hole <math>\phi</math>70, Mounting position 2-R58, 2-<math>\phi</math>12.6 WAI: 21975-BO Lester: 17780</p>	<p><b>BOSCH</b></p>  <p><b>TYB261</b></p> <p>规格: 安装止口<math>\phi</math>70, 定子止口<math>\phi</math>70, 安装位2-R55, 2-<math>\phi</math>10.5 Specifications: Mounting stop hole <math>\phi</math>70, Stator stop hole <math>\phi</math>70, Mounting position 2-R55, 2-<math>\phi</math>10.5 LESTER: 17812 OEM: 6-004-AAO-004</p>
<p><b>BOSCH</b> 大柴道依次前盖</p>  <p><b>TYB262</b></p> <p>规格: 安装止口<math>\phi</math>89, 定子止口<math>\phi</math>91, 安装位3-R63.5, 3-<math>\phi</math>11 Specifications: Mounting stop hole <math>\phi</math>89, Stator stop hole <math>\phi</math>91, Mounting position 3-R63.5, 3-<math>\phi</math>11</p>	<p><b>BOSCH</b> 大柴道依次中盖</p>  <p><b>TYB263</b></p> <p>规格: 内止口<math>\phi</math>62.4 Specifications: Internal stop hole <math>\phi</math>62.4</p>	<p><b>MITSUBISHI</b></p>  <p><b>TYB264</b></p> <p>规格: 安装止口<math>\phi</math>88.8, 定子止口<math>\phi</math>85, 安装位2-R63.3, 2-<math>\phi</math>13.5 Specifications: Mounting stop hole <math>\phi</math>88.8, Stator stop hole <math>\phi</math>85, Mounting position 2-R63.3, 2-<math>\phi</math>13.5</p>

# NINBGO ZHONGWANG AUTO FITTINGS CO.,LTD

<p><b>MITSUBISHI</b></p>  <p><b>TYB265</b></p> <p>规格: 安装止口<math>\phi</math>72, 定子止口<math>\phi</math>72, 安装位4-R32, 4-M6 Specifications: Mounting stop hole <math>\phi</math>72, Stator stop hole <math>\phi</math>72, Mounting position 4-R32, 4-M6</p>	<p><b>MITSUBISHI</b></p>  <p><b>TYB266</b></p> <p>规格: 内止口<math>\phi</math>72 Specifications: Internal stop hole <math>\phi</math>72</p>	<p><b>HITACHI</b></p>  <p><b>TYB267</b></p> <p>规格: 安装止口<math>\phi</math>95, 定子止口<math>\phi</math>75, 安装位2-R60, 2-<math>\phi</math>13.4 Specifications: Mounting stop hole <math>\phi</math>95, Stator stop hole <math>\phi</math>75, Mounting position 2-R60, 2-<math>\phi</math>13.4</p>
<p><b>HITACHI</b></p>  <p><b>TYB268</b></p> <p>规格: 内止口<math>\phi</math>74, 安装位37.7, 总长53.4, 定位孔2-<math>\phi</math>12 (有台阶孔2-<math>\phi</math>13) Specifications: Internal stop hole <math>\phi</math>74, Mounting position 37.7, Total Length 53.4, Position hole 2-<math>\phi</math>12 (2-<math>\phi</math>13) Lester: 17509</p>	<p><b>MITSUBISHI</b></p>  <p><b>TYB269</b></p> <p>规格: 安装止口<math>\phi</math>82.5, 定子止口<math>\phi</math>76.5, 安装位3-R58, 3-<math>\phi</math>9 Specifications: Mounting stop hole <math>\phi</math>82.5, Stator stop hole <math>\phi</math>76.5, Mounting position 3-R58, 3-<math>\phi</math>9</p>	<p><b>MITSUBISHI</b> 491</p>  <p><b>TYB270</b></p> <p>规格: 安装止口<math>\phi</math>74, 定子止口<math>\phi</math>72, 安装位2-R57.5, 2-M10X1.25 Specifications: Mounting stop hole <math>\phi</math>74, Stator stop hole <math>\phi</math>72, Mounting position 2-R57.5, 2-M10X1.25</p>
<p><b>MITSUBISHI</b></p>  <p><b>TYB271</b></p> <p>规格: 安装止口<math>\phi</math>74, 定子止口<math>\phi</math>85, 安装位2-R52.5, 2-<math>\phi</math>11.2 Specifications: Mounting stop hole <math>\phi</math>74, Stator stop hole <math>\phi</math>85, Mounting position 2-R52.5, 2-<math>\phi</math>11.2 Lester: 17509</p>	<p><b>BOSCH</b></p>  <p><b>TYB272</b></p> <p>规格: 安装止口<math>\phi</math>82.5, 定子止口<math>\phi</math>70, 安装位2-R52.5, 2-<math>\phi</math>10.3 Specifications: Mounting stop hole <math>\phi</math>82.5, Stator stop hole <math>\phi</math>70, Mounting position 2-R52.5, 2-<math>\phi</math>10.3</p>	<p><b>BOSCH</b></p>  <p><b>TYB273</b></p> <p>规格: 安装止口<math>\phi</math>77, 定子止口<math>\phi</math>70, 安装位2-R52.5, 2-M10X1.25, 两平面间距62 Specifications: Mounting stop hole <math>\phi</math>77, Stator stop hole <math>\phi</math>70, Mounting position 2-R52.5, 2-M10X1.25,</p>
<p><b>BOSCH</b></p>  <p><b>TYB274</b></p> <p>规格: 安装止口<math>\phi</math>77, 定子止口<math>\phi</math>70, 安装位2-R52.5, 2-M10X1.25, 两平面间距58.5 Specifications: Mounting stop hole <math>\phi</math>77, Stator stop hole <math>\phi</math>70, Mounting position 2-R52.5, 2-M10X1.25,</p>	<p><b>DENSO</b></p>  <p><b>TYB275</b></p> <p>规格: 安装止口<math>\phi</math>96, 安装位R62.2, M12 Specifications: Mounting stop hole <math>\phi</math>96, Mounting position R62.2, M12</p>	<p><b>DENSO</b></p>  <p><b>TYB276</b></p> <p>规格: 安装止口<math>\phi</math>70, 定子止口<math>\phi</math>69.6, 安装位2-R61.3, 2-<math>\phi</math>11.2 Specifications: Mounting stop hole <math>\phi</math>70, Stator stop hole <math>\phi</math>69.6, Mounting position 2-R61.3, 2-<math>\phi</math>11.2</p>

# NINBGO ZHONGWANG AUTO FITTINGS CO.,LTD

<p><b>DENSO</b></p>  <p><b>TYB277</b></p> <p>规格: 安装止口<math>\phi 74</math>, 定子止口<math>\phi 71</math>, 安装位R60, R55.2, 2-M10X1.25 Specifications: Mounting stop hole <math>\phi 74</math>, Stator stop hole <math>\phi 71</math>, Mounting position R60, R55.2, 2-M10X1.25</p>	<p><b>MITSUBISHI</b> 39MT前盖</p>  <p><b>TYB278</b></p> <p>规格: 安装止口<math>\phi 92</math>, 定子止口<math>\phi 99.2</math>, 安装位3-R73, 3-<math>\phi 17.5</math> Specifications: Mounting stop hole <math>\phi 92</math>, Stator stop hole <math>\phi 99.2</math>, Mounting position 3-R73, 2-<math>\phi 17.5</math></p>	<p><b>BOSCH</b></p>  <p><b>TYB279</b></p> <p>规格: 安装止口<math>\phi 92</math>, 定子止口<math>\phi 88</math>, 安装位3-R73, 3-<math>\phi 12.2</math> Specifications: Mounting stop hole <math>\phi 92</math>, Stator stop hole <math>\phi 88</math>, Mounting position 3-R73, 3-<math>\phi 12.2</math></p>
<p><b>DENSO</b> ND2.0KW前盖</p>  <p><b>TYB280</b></p> <p>规格: 安装止口<math>\phi 81.5</math>, 定子止口<math>\phi 63</math>, 安装位R81, R64, R57.5, 3-M10X1.5 Specifications: Mounting stop hole <math>\phi 81.5</math>, Stator stop hole <math>\phi 63</math>, Mounting position R81, R64, R57.5, 3-M10X1.5</p>	<p><b>BOSCH</b></p>  <p><b>TYB281</b></p> <p>规格: 安装止口<math>\phi 73</math>, 定子止口<math>\phi 74</math>, 安装位2-R59.25, 2-<math>\phi 11.2</math> Specifications: Mounting stop hole <math>\phi 73</math>, Stator stop hole <math>\phi 74</math>, Mounting position 2-R59.25, 2-<math>\phi 11.2</math></p>	<p><b>MITSUBISHI</b></p>  <p><b>TYB282</b></p> <p>规格: 安装止口<math>\phi 74</math>, 定子止口<math>\phi 76.5</math>, 安装位2-R57.25, 2-15X12 Specifications: Mounting stop hole <math>\phi 74</math>, Stator stop hole <math>\phi 76.5</math>, Mounting position 2-R57.25, 2-15X12</p>
<p><b>DENSO</b></p>  <p><b>TYB283</b></p> <p>规格: 安装止口<math>\phi 89</math>, 安装位2-R56.5, 2-M6 Specifications: Mounting stop hole <math>\phi 89</math>, Mounting position 2-R56.5, 2-M6</p>	<p><b>DENSO</b></p>  <p><b>TYB284</b></p> <p>规格: 安装止口<math>\phi 89</math>, 安装位2-R62.5, 2-M8X1.25 Specifications: Mounting stop hole <math>\phi 89</math>, Mounting position 2-R62.5, 2-M8X1.25</p>	<p><b>DENSO</b></p>  <p><b>TYB285</b></p> <p>规格: 安装止口<math>\phi 70</math>, 安装位4-R38.4, 4-<math>\phi 6.5</math> Specifications: Mounting stop hole <math>\phi 70</math>, Mounting position 4-R38.4, 4-<math>\phi 6.5</math></p>
<p><b>MITSUBISHI</b></p>  <p><b>TYB286</b></p> <p>规格: 安装止口<math>\phi 75</math>, 定子止口<math>\phi 72</math>, 安装位2-R53.5, 2-<math>\phi 10.7</math> Specifications: Mounting stop hole <math>\phi 75</math>, Stator stop hole <math>\phi 72</math>, Mounting position 2-R53.5, 2-<math>\phi 10.7</math></p>	<p><b>DENSO</b></p>  <p><b>TYB287</b></p> <p>规格: 安装止口<math>\phi 105</math>, 定子止口<math>\phi 68</math>, 安装位3-R70, 3-<math>\phi 13.2</math> Specifications: Mounting stop hole <math>\phi 105</math>, Stator stop hole <math>\phi 68</math>, Mounting position 3-R70, 3-<math>\phi 13.2</math></p>	<p><b>DENSO</b></p>  <p><b>TYB288</b></p> <p>规格: 安装止口<math>\phi 70</math>, 安装位2-R37.7, 2-<math>\phi 7</math> Specifications: Mounting stop hole <math>\phi 70</math>, Mounting position 2-R37.7, 2-<math>\phi 7</math></p>



# NINBGO ZHONGWANG AUTO FITTINGS CO.,LTD

<p>DENSO</p>  <p><b>TYB289</b></p> <p>规格: 安装止口<math>\phi 75</math>, 安装位2-R36.6,2-M6 Specifications: Mounting stop hole <math>\phi 75</math>, Mounting position 2-R36.6,2-M6</p>	<p>BOSCH 北京切诺基</p>  <p><b>TYB290</b></p> <p>规格: 安装止口<math>\phi 72</math>, 定子止口<math>\phi 70</math>, 安装位71.7, 总长84, 孔位2-<math>\phi 10.5</math> (有台阶孔2-<math>\phi 11</math>) Specifications: Mounting stop hole <math>\phi 72</math>, Stator stop hole <math>\phi 70</math>, Mounting position 71.7, Total Length 84, Postion hole 2-<math>\phi 10.5</math>(2-<math>\phi 11</math>)</p>	<p>DENSO</p>  <p><b>TYB291</b></p> <p>规格: 安装止口<math>\phi 88.9</math>, 定子止口<math>\phi 74</math>, 安装位3-R63.4, 3-<math>\phi 11.5</math> Specifications: Mounting stop hole <math>\phi 88.9</math>, Stator stop hole <math>\phi 74</math>, Mounting position 3-R63.4,3-<math>\phi 11.5</math></p>
<p>DENSO</p>  <p><b>TYB292</b></p> <p>规格: 安装止口<math>\phi 74</math>, 定子止口<math>\phi 68</math>, 安装位4-R45, 4-M6 Specifications: Mounting stop hole <math>\phi 74</math>, Stator stop hole <math>\phi 68</math>, Mounting position 4-R45,4-M6</p>	 <p><b>TYB293</b></p> <p>规格: 安装止口<math>\phi 82</math>, 定子止口<math>\phi 85</math>, 安装位2-R49, 2-<math>\phi 7</math> Specifications: Mounting stop hole <math>\phi 82</math>, Stator stop hole <math>\phi 85</math>, Mounting position 2-R49,2-<math>\phi 7</math></p>	<p>mitsubishi</p>  <p><b>TYB294</b></p> <p>规格: 安装止口<math>\phi 82.5</math>, 定子止口<math>\phi 68.5</math>, 安装位2-R68.5, <math>\phi 12.3</math>, M10 Specifications: Mounting stop hole <math>\phi 82.5</math>, Stator stop hole <math>\phi 68.5</math>, Mounting position 2-R68.5, <math>\phi 12.3</math>, M10</p>
<p>MITSUBISHI</p>  <p><b>TYB295</b></p> <p>规格: 安装止口<math>\phi 82.4</math>, 定子止口<math>\phi 68.5</math>, 安装位2-R54.5, 2-M10 Specifications: Mounting stop hole <math>\phi 82.4</math>, Stator stop hole <math>\phi 68.5</math>, Mounting position 2-R54.5,2-M10</p>	<p>MITSUBISHI</p>  <p><b>TYB296</b></p> <p>规格: 安装止口<math>\phi 82.4</math>, 定子止口<math>\phi 68.5</math>, 安装位2-R57, 2-<math>\phi 13.5</math> Specifications: Mounting stop hole <math>\phi 82.4</math>, Stator stop hole <math>\phi 68.5</math>, Mounting position 2-R57,2-<math>\phi 13.5</math></p>	<p>DENSO</p>  <p><b>TYB297</b></p> <p>规格: 安装止口<math>\phi 75</math>, 定子止口<math>\phi 62</math>, 安装位R65.2, R62, 2-<math>\phi 13</math> Specifications: Mounting stop hole <math>\phi 75</math>, Stator stop hole <math>\phi 62</math>, Mounting position R65.2, R62,2-<math>\phi 13</math> WAI:228000-4960 Lester:17748</p>
<p>DENSO ND4.5KW前盖</p>  <p><b>TYB298</b></p> <p>规格: 安装止口<math>\phi 89</math>, 定子止口<math>\phi 68</math>, 安装位3-R63.5, 3-<math>\phi 11.5</math> Specifications: Mounting stop hole <math>\phi 89</math>, Stator stop hole <math>\phi 68</math> Mounting position 3-R63.5,3-<math>\phi 11.5</math> WAI:228000-2290 Lester:17548</p>	<p>DELCO</p>  <p><b>TYB299</b></p> <p>规格: 安装止口<math>\phi 64.5</math>, 安装位57, 总长84, 2-<math>\phi 10</math> (有台阶孔2-<math>\phi 11</math>) Specifications: Mounting stop hole <math>\phi 64.5</math> Mounting position 57, Total Length 84,2-<math>\phi 10</math>(2-<math>\phi 11</math>) Lester:6491</p>	<p>DENSO 5.5KW开关盒</p>  <p><b>TYB300</b></p> <p>规格: 安装止口<math>\phi 68</math>, 定子止口<math>\phi 96</math>, 安装位3-R40, 3-M5 Specifications: Mounting stop hole <math>\phi 68</math>, Stator stop hole <math>\phi 96</math>, Mounting position 3-R40,3-M5</p>

# NINBGO ZHONGWANG AUTO FITTINGS CO.,LTD

<p>DELCO 39MT</p>  <p>TYB331</p> <p>规格: 安装止口 <math>\phi 92</math>, 定子止口 <math>\phi 109</math>, 安装位 3-R73, 3-<math>\phi 13.5</math> Specifications: Mounting stop hole <math>\phi 92</math>, Stator stop hole <math>\phi 109</math>, Mounting position 3-R73, 3-<math>\phi 13.5</math></p>	<p>DELCO 39MT</p>  <p>TYB332</p> <p>规格: 安装止口 <math>\phi 92</math>, 定子止口 <math>\phi 109</math>, 安装位 3-R73, 3-<math>\phi 16.7</math> Specifications: Mounting stop hole <math>\phi 92</math>, Stator stop hole <math>\phi 109</math>, Mounting position 3-R73, 3-<math>\phi 16.7</math></p>	<p>DENSO 1.8 开关盒</p>  <p>TYB333</p> <p>规格: 安装止口 <math>\phi 62</math>, 定子止口 <math>\phi 72</math> 安装位 2-R36, 2-M5</p>
<p>MIISUBISHI</p>  <p>TYB334</p> <p>规格: 安装止口 <math>\phi 74</math>, 定子止口 <math>\phi 85</math> 安装位 2-R52.7, 2-10X14</p>	<p>DELCO 1.4KW</p>  <p>TYB335</p> <p>规格: 安装止口 <math>\phi 63</math> 安装位 R54, R49, 2-<math>\phi 11.5</math></p>	<p>BOSCH</p>  <p>TYB336</p> <p>规格: 安装止口 <math>\phi 89</math>, 定子止口 <math>\phi 88.5</math> 安装位 3-R63.5, 3-<math>\phi 11</math></p>
<p>BOSCH</p>  <p>TYB337</p> <p>规格: 安装止口 <math>\phi 89</math>, 定子止口 <math>\phi 88.5</math> 安装位 3-R63.5, 3-<math>\phi 11</math></p>	<p>BOSCH</p>  <p>TYB338</p> <p>规格: 安装止口 <math>\phi 89</math></p>	<p>BOSCH</p>  <p>TYB339</p> <p>规格: 安装止口 <math>\phi 91.5</math> 安装位 2-R52.25, 2-<math>\phi 6.7</math></p>
<p>NENSO 日野4.5前盖</p>  <p>TYB340</p> <p>规格: 安装止口 <math>\phi 105</math>, 定子止口 <math>\phi 68</math> 安装位 2-R71, <math>\phi 15.7</math>, M14X1.5</p>	<p>DELCO</p>  <p>TYB341</p> <p>规格: 安装止口 <math>\phi 75</math>, 定子止口 <math>\phi 70.7</math> 安装位 R48.2, R55.6, 2-<math>\phi 11.4</math>, 万代</p>	<p>MITSUBISHI</p>  <p>TYB342</p> <p>规格: 安装止口 <math>\phi 89</math>, 定子止口 <math>\phi 96</math> 安装位 3-R63.5, 3-<math>\phi 11.6</math></p>

# NINBGO ZHONGWANG AUTO FITTINGS CO.,LTD

<p>MITSUBISHI</p>  <p><b>TYB343</b></p> <p>规格: 安装止口 <math>\phi 82.5</math>, 定子止口 <math>\phi 68.6</math> 安装位 2-R55, 2-<math>\phi 11.2</math></p>	<p>VELEO</p>  <p><b>TYB344</b></p> <p>规格: 安装止口 <math>\phi 88.8</math> 安装位 2-R63.5, 2-<math>\phi 10.5</math></p>	<p>DELCO</p>  <p><b>TYB345</b></p> <p>规格: 安装止口 <math>\phi 109</math> 安装位 2-R60.75, 2-6.7</p>
<p>DENSO 五十铃4.5前盖</p>  <p><b>TYB346</b></p> <p>规格: 安装止口 <math>\phi 105</math>, 定子止口 <math>\phi 68</math> 安装位 2-R74.75, 2-<math>\phi 15</math></p>	<p>SAWAFUJI</p>  <p><b>TYB347</b></p> <p>规格: 安装止口 <math>\phi 105</math>, 定子止口 <math>\phi 76.5</math> 安装位 R113, R85.6, <math>\phi 15</math>, M14X1.5</p>	<p>SAWAFUJI</p>  <p><b>TYB348</b></p> <p>规格: 安装止口 <math>\phi 105</math>, 定子止口 <math>\phi 76.5</math> 安装位 3-R70.5, 3-<math>\phi 13</math></p>
<p>SAWAFUJI</p>  <p><b>TYB349</b></p> <p>规格: 内止口 <math>\phi 76.5</math> 安装位 R63.25, <math>\phi 6.6</math></p>	<p>SAWAFUJI</p>  <p><b>TYB350</b></p> <p>规格: 安装止口 <math>\phi 80.5</math> 安装位 2-R51.75, 2-<math>\phi 6.5</math></p>	<p>VALEO: D6RA162 赛欧</p>  <p><b>TYB351</b></p> <p>规格: 安装止口 <math>\phi 68</math> 安装位 2-R52.5, 2-<math>\phi 8.5</math></p>
<p>VALEO: D6RA97 凯越1.6L</p>  <p><b>TYB352</b></p> <p>规格: 安装内止口 <math>\phi 68</math> 安装位 2-R52.5, 2-<math>\phi 8.5</math></p>	<p>VALEO: D6RA98 凯越1.8L</p>  <p><b>TYB353</b></p> <p>规格: 安装止口 <math>\phi 82.5</math> 安装位 2-R58.5, <math>\phi 10.5</math>, M12</p>	<p>VALEO: D6RA50 桑塔纳3000</p>  <p><b>TYB354</b></p> <p>规格: 内止口 <math>\phi 82.5</math> 安装位 3-R52.5, 3-M8</p>

# NINBGO ZHONGWANG AUTO FITTINGS CO.,LTD

<p>VALEO:D6RA51 别克商务车</p>  <p>TYB355</p> <p>规格: 安装总长84 安装位2-<math>\phi</math>10</p>	<p>VALEO:D6RA49 桑塔纳1.6/1.8 高尔1.6</p>  <p>TYB356</p> <p>规格: 安装止口<math>\phi</math>82.5 安装位3-R52.5, 3-M8</p>	<p>VALEO:D6RA571 富康</p>  <p>TYB357</p> <p>规格: 安装位3-R60, 2-<math>\phi</math>9, M8</p>
<p>VALEO:D6RA55 解放面包车</p>  <p>TYB358</p> <p>规格: 安装止口<math>\phi</math>82 安装位3-R60, 2-M10, <math>\phi</math>12</p>	<p>VALEO:D6RA94 派里奥1.5</p>  <p>TYB359</p> <p>规格: 安装止口<math>\phi</math>62 安装位3-R45, 3-M8</p>	<p>VALEO:D6RA92 嘉年华1.3</p>  <p>TYB360</p> <p>规格: 安装止口<math>\phi</math>76.2 安装位3-R52.5, 3-M10</p>
<p>VALEO:D6RA78 捷达</p>  <p>TYB361</p> <p>规格: 安装内止口<math>\phi</math>76.2 安装位R73, R55.6, R56.3, <math>\phi</math>12, 2-<math>\phi</math>12.5</p>	<p>VALEO:D6RA77 奥迪A4/1.8L</p>  <p>TYB362</p> <p>规格: 安装止口<math>\phi</math>82.5 安装位2-R52.5, 2-M12</p>	<p>VALEO:D6RA71 东安, 松花江, 马赛</p>  <p>TYB363</p> <p>规格: 安装止口<math>\phi</math>77 安装位2-R52.5, 2-M10x1.25</p>
<p>VALEO:D6RA65 君威2.0L</p>  <p>TYB364</p> <p>规格: 安装止口<math>\phi</math>82.5 安装位2-R58.5, <math>\phi</math>10.5, M12</p>	<p>DENSO 1.4KW</p>  <p>TYB365</p> <p>规格: 安装止口<math>\phi</math>74 安装位R55, R60, 2-M10x1.25</p>	<p>VALEO:D6RA66 标志</p>  <p>TYB366</p> <p>规格: 安装位3-R48.75, 3-M10x1.25</p>

# NINBGO ZHONGWANG AUTO FITTINGS CO.,LTD

<p> <b>MITSUBISHI</b>      现代桑塔纳2.7    <b>TYB367</b>      Lester:17764            规格:安装止口 <math>\phi</math> 69.9, 定子止口 <math>\phi</math> 68.5            安装位R46.5, R51, 2-M10X1.25         </p>	<p> <b>MITSUBISHI</b>      蒙迪欧2.0    <b>TYB368</b>            规格:安装止口 <math>\phi</math> 97.5, 定子止口 <math>\phi</math> 72            安装位2-48.75, 2-<math>\phi</math> 10.5         </p>	<p> <b>MITSUBISHI</b>    <b>TYB369</b>            规格:安装止口 <math>\phi</math> 74, 内止口 <math>\phi</math> 72            安装位2-R57.5, 2-M10X1.25         </p>
<p> <b>MITSUBISHI</b>    <b>TYB370</b>            规格:安装止口 <math>\phi</math> 89, 内止口 <math>\phi</math> 72            安装位2-R63.5, 2-<math>\phi</math> 11         </p>	<p> <b>MITSUBISHI</b>      4M40    <b>TYB371</b>            规格:安装止口 <math>\phi</math> 76.8            安装位R60, R58.2, 2-M10X1.25         </p>	<p> <b>MITSUBISHI</b>      马自达3500    <b>TYB372</b>            规格:安装止口 <math>\phi</math> 100            安装位2-R72.5, R76.5, 3-<math>\phi</math> 13         </p>
<p> <b>MITSUBISHI</b>    <b>TYB373</b>            规格:安装止口 <math>\phi</math> 72.4            安装位2-R41, 2-<math>\phi</math> 5.6         </p>	<p> <b>MITSUBISHI</b>      6D34    <b>TYB374</b>      OE:M8T87171            规格:安装止口 <math>\phi</math> 100            安装位2-R72.25, 2-<math>\phi</math> 12.5         </p>	<p> <b>VALEO</b>      6DG35    <b>TYB375</b>            规格:安装止口 <math>\phi</math> 76.2, 内子口 <math>\phi</math> 60            安装位R70.5, R55.5, R56.2, <math>\phi</math> 12,            2-<math>\phi</math> 12.5         </p>
<p> <b>VALEO</b>      6DG11    <b>TYB376</b>            规格:安装止口 <math>\phi</math> 76.2, 内子口 <math>\phi</math> 60            安装位R71.6, 2-R55.7, 2-<math>\phi</math> 12.5         </p>	<p> <b>VALEO</b>      6DG12    <b>TYB377</b>            规格:安装止口 <math>\phi</math> 76.2, 内子口 <math>\phi</math> 60            安装位R95, R55, 2-<math>\phi</math> 12.5         </p>	<p> <b>VALEO</b>      6DG13    <b>TYB378</b>            规格:安装止口 <math>\phi</math> 76.2, 内子口 <math>\phi</math> 60            安装位R56.8, R55, 2-<math>\phi</math> 12.5         </p>

# NINBGO ZHONGWANG AUTO FITTINGS CO.,LTD

<p>VALEO 6DG14</p>  <p>TYB379</p> <p>规格: 安装止口 <math>\phi 76.2</math>, 内子口 <math>\phi 60</math> 安装位 R56, R55.5, 2-<math>\phi 12.5</math></p>	<p>MITSUBA 配TYB384</p>  <p>TYB380</p> <p>规格: 安装止口 <math>\phi 70</math>, 内子口 <math>\phi 71</math> 安装位 3-R40, 3-<math>\phi 6.5</math></p>	<p>MITSUBA</p>  <p>TYB381</p> <p>规格: 安装止口 <math>\phi 70</math> 安装位 2-R40, 2-<math>\phi 6.5</math></p>
<p>MITSUBA 配TYB383</p>  <p>TYB382</p> <p>规格: 安装止口 <math>\phi 70</math>, 内子口 <math>\phi 71</math> 安装位 3-R40, 3-<math>\phi 6.5</math></p>	<p>MITSUBA 配TYB382</p>  <p>TYB383</p> <p>规格: 安装止口 <math>\phi 75</math>, 内子口 <math>\phi 71</math> 安装位 R70.5, <math>\phi 11</math>, R82, <math>\phi 12.5</math></p>	<p>MITSUBA 配TYB380</p>  <p>TYB384</p> <p>规格: 安装止口 <math>\phi 75</math>, 内子口 <math>\phi 71</math> 安装位 R67.5, R65, 2-<math>\phi 13</math></p>
<p>MITSUBA</p>  <p>TYB385 Lester: 16975</p> <p>规格: 安装止口 <math>\phi 75</math>, 内子口 <math>\phi 71</math> 安装位 R59.3, <math>\phi 11</math>, R67.8, <math>\phi 13</math></p>	<p>MITSUBA</p>  <p>TYB386 Lester: 16975</p> <p>规格: 安装止口 <math>\phi 70</math>, 内子口 <math>\phi 71</math> 安装位 3-R40, 3-<math>\phi 6.5</math></p>	<p>MITSUBISHI S6E 卡特320C</p>  <p>TYB387</p> <p>规格: 安装止口 <math>\phi 82.5</math>, 内子口 <math>\phi 80</math> 安装位 2-R52, 2-<math>\phi 11</math></p>
<p>MITSUBISHI 8DC9</p>  <p>TYB388 40MT</p> <p>规格: 安装止口 <math>\phi 100</math> 安装位 3-R61, 3-<math>\phi 11.5</math></p>	<p>MITSUBISHI 8DC9</p>  <p>TYB389 40MT</p> <p>规格: 安装止口 <math>\phi 96</math> 安装位 R54, <math>\phi 7.2</math></p>	<p>MITSUBISHI 8DC9</p>  <p>TYB390 40MT</p> <p>规格: 安装止口 <math>\phi 93</math> 安装位 2-R54, 2-<math>\phi 6.8</math></p>

# NINBGO ZHONGWANG AUTO FITTINGS CO.,LTD

<p>MITSUBISHI 金杯IRZ</p>  <p>TYB391 4G24</p> <p>规格: 安装止口 <math>\phi 74</math>, 定子止口 <math>\phi 72</math> 安装位 2-R57.5, 2-M10X1.25</p>	<p>MITSUBISHI</p>  <p>TYB392</p> <p>规格: 安装止口 <math>\phi 70</math>, 定子止口 <math>\phi 72</math> 安装位 R57.5, R65, 2-M10X1.25</p>	<p>MITSUBA 配TYB382</p>  <p>TYB393</p> <p>规格: 安装止口 <math>\phi 71</math>, 定子止口 <math>\phi 75</math> 安装位 R66.5, R65.5, 2-<math>\phi 11</math></p>
<p>MITSUBA 配TYB395</p>  <p>TYB394</p> <p>规格: 安装止口 <math>\phi 71</math>, 定子止口 <math>\phi 75</math> 安装位 R61, R59, 2-<math>\phi 11</math></p>	<p>MITSUBA 配TYB394</p>  <p>TYB395</p> <p>规格: 安装止口 <math>\phi 71</math>, 定子止口 <math>\phi 70</math> 安装位 3-R40, 3-<math>\phi 6.5</math></p>	<p>MITSUBA 配TYB380</p>  <p>TYB396</p> <p>规格: 安装止口 <math>\phi 71</math>, 定子止口 <math>\phi 75</math> 安装位 R57.6, R56.5, 2-<math>\phi 11</math></p>
<p>MITSUBA</p>  <p>TYB397</p> <p>规格: 安装止口 <math>\phi 71</math> 安装位 2-R40, 2-<math>\phi 6.5</math></p>	<p>MITSUBA</p>  <p>TYB398</p> <p>规格: 安装止口 <math>\phi 71</math>, 定子止口 <math>\phi 70</math> 安装位 3-R40, 3-<math>\phi 6.5</math></p>	<p>MITSUBA</p>  <p>TYB399</p> <p>规格: 安装止口 <math>\phi 71</math>, 定子止口 <math>\phi 70</math> 安装位 3-R40, 3-<math>\phi 6.5</math></p>
<p>MITSUBA</p>  <p>TYB400</p> <p>规格: 安装止口 <math>\phi 71</math> 安装位 2-R40, 2-<math>\phi 6.5</math></p>	<p>FORD</p>  <p>TYB401</p> <p>WAI: 51-245 Lester: 3217</p> <p>规格: 安装止口 <math>\phi 76.2</math>, 定子止口 <math>\phi 72.7</math> 安装位 3-R52.5, <math>\phi 10.2</math>, 2-M10</p>	<p>FORD</p>  <p>TYB402</p> <p>WAI: 51-248 Lester: 3271, 3273</p> <p>规格: 安装止口 <math>\phi 76.2</math>, 定子止口 <math>\phi 72.7</math> 安装位 R81, R56.5, 2-<math>\phi 11.2</math></p>

# NINBGO ZHONGWANG AUTO FITTINGS CO.,LTD

<p>MITSUBISHI 现代</p>  <p>TYB403</p> <p>规格: 安装止口 <math>\phi 76.9</math>, 定子止口 <math>\phi 72</math> 安装位 2-R52.5, 2-M10X1.25</p>	<p>MITSUBISHI 现代</p>  <p>TYB404</p> <p>规格: 安装止口 <math>\phi 82.5</math>, 定子止口 <math>\phi 72</math> 安装位 2-R52.5, 2-M10X1.25</p>	<p>MITSUBA 配TYB406</p>  <p>TYB405</p> <p>规格: 安装止口 <math>\phi 62</math>, 定子止口 <math>\phi 72</math> 安装位 R65, R61.5, 2-<math>\phi 11</math></p>
<p>MITSUBA 配TYB405</p>  <p>TYB406</p> <p>规格: 安装止口 <math>\phi 71</math>, 定子止口 <math>\phi 70</math> 安装位 3-R40, 3-<math>\phi 6.5</math></p>	<p>MITSUBA</p>  <p>TYB407</p> <p>规格: 安装止口 <math>\phi 71</math>, 定子止口 <math>\phi 70</math> 安装位 3-R40, 3-<math>\phi 6.5</math></p>	<p>HITACHI 尼桑马自达</p>  <p>TYB408</p> <p>规格: 安装止口 <math>\phi 70</math>, 定子止口 <math>\phi 68</math> 安装位 R102, R55.7, 2-<math>\phi 13</math></p>
<p>HITACHI 尼桑颐达</p>  <p>TYB409</p> <p>规格: 安装止口 <math>\phi 70</math>, 定子止口 <math>\phi 68</math> 安装位 R110.6 R91.1, R54.9, R52.4, 4-M10X6H</p>	<p>BOSCH</p>  <p>TYB410 OE:9002065847</p> <p>规格: 安装止口 <math>\phi 82.5</math>, 定子止口 <math>\phi 70</math> 安装位 50, 83.3, 长84, 2-<math>\phi 11.2</math>, 2-<math>\phi 9.7</math></p>	<p>DELCO</p>  <p>TYB411</p> <p>规格: 安装止口 <math>\phi 70</math>, 定子止口 <math>\phi 74.2</math> 安装位 30.5, 83.5, 长101.7, <math>\phi 10</math>, <math>\phi 12</math></p>
<p>MITSUBISHI</p>  <p>TYB412</p> <p>规格: 安装止口 <math>\phi 105</math>, 定子止口 <math>\phi 68</math> 安装位 2-R71, <math>\phi 15.7</math>, M14X1.5</p>	<p>MITSUBISHI</p>  <p>TYB413</p> <p>规格: 安装止口 <math>\phi 68</math>, 定子止口 <math>\phi 72</math> 安装位 2-R52.6, 2-<math>\phi 10.8</math></p>	 <p>TYB414</p> <p>规格: 安装止口 <math>\phi 66</math> 安装位 3-R53, 3-<math>\phi 6.8</math></p>



# NINBGO ZHONGWANG AUTO FITTINGS CO.,LTD



TYB415

规格: 安装止口  $\phi$  79.05  
安装位 2-R63, R68.8, 3- $\phi$  11



TYB416

规格: 安装止口  $\phi$  66  
安装位 3-R63, 3- $\phi$  9

DENSO 1.8KW



TYB417

规格: 内止口  $\phi$  62, 定子止口  $\phi$  72  
安装位 2-R36, 2-M6

mitsubishi



TYB418

规格: 安内止口  $\phi$  71, 内止口  $\phi$  68.6  
安装位 R44.6,  $\phi$  12.7

mitsubishi



TYB419

规格: 安内止口  $\phi$  77.8, 内止口  $\phi$  71  
安装位 2-R52.5,  $\phi$  12, M8

DELCO



TYB420

规格: 安内止口  $\phi$  88.8, 定子止口  $\phi$  98  
安装位 3-R63, 3- $\phi$  11.3

WAI: 51-8404  
OE: 10457026

BOSCH



TYB421

OE: 9001082455

规格: 安内止口  $\phi$  82.5, 定子止口  $\phi$  98  
安装位 3-R52.2, 3- $\phi$  9.2

BOSCH



TYB422

OE: 9001082481

规格: 安装止口  $\phi$  78, 定子止口  $\phi$  88  
安装位 2-R52.2, 2- $\phi$  13

BOSCH



TYB423

OE: 9001082539

规格: 安装止口  $\phi$  82.3, 定子止口  $\phi$  88  
安装位 2-R58.6,  $\phi$  10.7, M12X1.5

BOSCH



TYB424

OE: 9001082328

规格: 安装止口  $\phi$  67, 定子止口  $\phi$  88  
安装位 3-R45,  $\phi$  8.7, 2-M8

BOSCH



TYB425

OE: 9001082481

规格: 安装止口  $\phi$  76, 定子止口  $\phi$  88  
安装位 2-R52.5,  $\phi$  12.4,  $\phi$  10.9

FORD



TYB426

规格: 安装止口  $\phi$  105, 定子止口  $\phi$  72.6  
安装位 2-R68.5, 2- $\phi$  10.5

# NINBGO ZHONGWANG AUTO FITTINGS CO.,LTD

<p>DENSO ND1. 4K后盖</p>  <p>TYB427</p> <p>规格: 定子止口 <math>\phi</math> 72.1 安装位 2-R41, 2-<math>\phi</math> 5.8</p>	<p>DENSO 5.5KW</p>  <p>TYB428</p> <p>规格: 安装止口 <math>\phi</math> 68, 定子止口 <math>\phi</math> 96 安装位 R50.3, <math>\phi</math> 15</p>	 <p>TYB429</p> <p>规格: 内止口 <math>\phi</math> 62, 定子止口 <math>\phi</math> 72 安装位 2-R36, 2-M6</p>
 <p>TYB430</p> <p>规格: 安装止口 <math>\phi</math> 71, 内止口 <math>\phi</math> 68.6 安装位 R44.6, <math>\phi</math> 12.7</p>	<p>福特改铃木</p>  <p>TYB431</p> <p>规格: 安装止口 <math>\phi</math> 65, 内止口 <math>\phi</math> 73 安装位 2-R63, 2-<math>\phi</math> 11.8</p>	<p>DENSO 改型飞度</p>  <p>TYB432</p> <p>规格: 安装止口 <math>\phi</math> 70, 定子止口 <math>\phi</math> 67 安装位 2-R50.5, M10X1.25, <math>\phi</math> 11.4</p>
<p>MITSUBISHI 济南重汽</p>  <p>TYB433</p> <p>OE: M009T84771</p> <p>规格: 安装止口 <math>\phi</math> 88, 定子止口 <math>\phi</math> 95 安装位 3-R63.5, 3-<math>\phi</math> 11.4</p>	<p>汉拿: 1368 江淮瑞风</p>  <p>TYB434</p> <p>规格: 安装止口 <math>\phi</math> 77, 定子止口 <math>\phi</math> 85 安装位 R52.4, R52.9, 2-<math>\phi</math> 8.5</p>	<p>BOSCH</p>  <p>TYB435</p> <p>规格: 安装止口 <math>\phi</math> 89, 定子止口 <math>\phi</math> 91 安装位 3-R63.5, 3-<math>\phi</math> 10.9</p>
<p>DELCO</p>  <p>TYB436</p> <p>规格: 安装止口 <math>\phi</math> 70, 定子止口 <math>\phi</math> 70.7 安装位 30.5, 总长 83.5, 2-<math>\phi</math> 10 (2-<math>\phi</math> 12)</p>	<p>VALEO: D6RA135 起亚悦达</p>  <p>TYB437</p> <p>规格: 安装止口 <math>\phi</math> 78 安装位 2-R52.5, 2-M10X1.25</p>	 <p>TYB438</p> <p>规格: 安装止口 <math>\phi</math> 84, 定子止口 <math>\phi</math> 76.6 安装位 2-R58, R64, 3-M8</p>

# NINBGO ZHONGWANG AUTO FITTINGS CO.,LTD

 <p>TYB439</p>	<p>DELCO</p>  <p>TYB440</p>	<p>MITSUBISHI</p>  <p>TYB441</p>
<p>规格: 安装止口 <math>\phi 88.9</math>, 定子止口 <math>\phi 80</math> 安装位3-R63.4, 3-<math>\phi 10.67</math></p>	<p>规格: 安装止口 <math>\phi 70</math>, 定子止口 <math>\phi 70.7</math> 安装位30.5, 总长83.5, 2-<math>\phi 10</math> (2-<math>\phi 12</math>)</p>	<p>规格: 安装止口 <math>\phi 74</math>, 定子止口 <math>\phi 85</math> 安装位2-R57.5, 2-<math>\phi 11.5</math></p>
<p>FORO 福特全顺</p>  <p>TYB442 WAI:2-2467-FD</p>	<p>FORO 福特全顺</p>  <p>TYB443 WAI:2-2467-FD</p>	<p>BOSCH 福田康明斯</p>  <p>TYB444</p>
<p>规格: 安装止口 <math>\phi 71</math>, 内止口 <math>\phi 72.7</math> 安装位R44.6, <math>\phi 12.7</math></p>	<p>规格: 安装止口 <math>\phi 73.6</math> 安装位2-R43.5, 2-<math>\phi 6.8</math>, R47, M8</p>	<p>规格: 安装止口 <math>\phi 88.9</math>, 定子止口 <math>\phi 91</math> 安装位3-R63, 3-<math>\phi 10.67</math></p>
<p>MITSUBISHI</p>  <p>TYB445</p>	<p>MITSUBISHI</p>  <p>TYB446</p>	<p>MITSUBISHI M9T前盖</p>  <p>TYB447</p>
<p>规格: 安装止口 <math>\phi 88</math>, 定子止口 <math>\phi 95</math> 安装位3-R63.5, 3-<math>\phi 11.4</math></p>	<p>规格: 安装止口 <math>\phi 92</math>, 定子止口 <math>\phi 83</math> 安装位3-R73, 3-<math>\phi 13.5/3-\phi 16.7</math></p>	<p>规格: 安装止口 <math>\phi 92</math>, 定子止口 <math>\phi 83</math> 安装位3-R73, 3-<math>\phi 13.5</math></p>
<p>MITSUBISHI M9T前盖</p>  <p>TYB448</p>	<p>MITSUBISHI M9T前盖</p>  <p>TYB449</p>	<p>MITSUBISHI M9T前盖</p>  <p>TYB450</p>
<p>规格: 安装止口 <math>\phi 88.9</math>, 定子止口 <math>\phi 83</math> 安装位3-R63.5, 3-<math>\phi 11</math></p>	<p>规格: 安装止口 <math>\phi 88.9</math>, 定子止口 <math>\phi 83</math> 安装位3-R73, 3-<math>\phi 13.5</math></p>	<p>规格: 安装止口 <math>\phi 88.9</math>, 定子止口 <math>\phi 83</math> 安装位3-R63.5, 3-<math>\phi 11</math></p>

# NINBGO ZHONGWANG AUTO FITTINGS CO.,LTD

<p>MITSUBISHI</p>  <p>TYB451</p> <p>规格: 定子止口 <math>\Phi 100.8</math> 安装位 2-R56.5, 2-<math>\Phi 6.9</math></p>	<p>MITSUBISHI MST前盖</p>  <p>编号: TYB452 规格: 安装止口 <math>\Phi 105</math>, 定子止口 <math>\Phi 66</math>, 安装位 3-R70, 3-<math>\Phi 13.2</math></p>	<p>MITSUBISHI MST前盖</p>  <p>TYB453 规格: 安装止口 <math>\Phi 88.9</math>, 定子止口 <math>\Phi 66</math> 安装位 3-R63.5, 3-<math>\Phi 11</math></p>
<p>MITSUBISHI MST前盖</p>  <p>TYB454 规格: 安装止口 <math>\Phi 88.9</math>, 定子止口 <math>\Phi 66</math> 安装位 3-R63, 3-<math>\Phi 11</math></p>	<p>MITSUBISHI MST前盖</p>  <p>TYB455 规格: 安装止口 <math>\Phi 88.9</math>, 定子止口 <math>\Phi 66</math> 安装位 3-R63, 3-<math>\Phi 11</math></p>	<p>DENSO 本田飞度</p>  <p>TYB456 规格: 安装止口 <math>\Phi 70</math>, 定子止口 <math>\Phi 71</math> 安装位 3-R50.75, M12<math>\times</math>1.25, <math>\Phi 11.2</math></p>
<p>DELCO</p>  <p>TYB457 规格: 安装止口 <math>\Phi 92</math>, 定子止口 <math>\Phi 109</math> 安装位 3-<math>\Phi 17</math>, M16<math>\times</math>2</p>	<p>DELCO</p>  <p>TYB458 规格: 安装止口 <math>\Phi 89</math>, 定子止口 <math>\Phi 109</math> 安装位 3-<math>\Phi 12</math></p>	<p>MITSUBISHI</p>  <p>TYB459 规格: 安装止口 <math>\Phi 82.5</math>, 定子止口 <math>\Phi 85</math> 安装位 2-R52.5, <math>\Phi 13</math>, R6.5</p>

# NINBGO ZHONGWANG AUTO FITTINGS CO.,LTD

<p>VALEO</p> 	<p>BOSCH</p>  <p>Lester:17968</p>	<p>BOSCH</p> 
<p>TYB460</p> <p>规格: 安装止口<math>\Phi</math>76.2, 定子止口<math>\Phi</math>68 安装位2-R55.7, 2-<math>\Phi</math>12.5</p>	<p>TYB461</p> <p>规格: 安装止口<math>\Phi</math>76.2, 定子止口<math>\Phi</math>66 安装位2-R55.7, R71.5, 3-<math>\Phi</math>12.5</p>	<p>TYB462</p> <p>规格: 安装止口<math>\Phi</math>70, 定子止口<math>\Phi</math>66 安装位2-R52.5, 2-M10</p>
<p>BOSCH</p> 	<p>BOSCH</p> 	<p>HITACHI</p>  <p>Lester:17980</p>
<p>TYB463</p> <p>规格: 安装止口<math>\Phi</math>82, 定子止口<math>\Phi</math>74.2 安装位3-R58, 3-<math>\Phi</math>9.2</p>	<p>TYB464</p> <p>规格: 安装止口<math>\Phi</math>76.2, 定子止口<math>\Phi</math>70 安装位R56, <math>\Phi</math>12.5, R69, M12</p>	<p>TYB465</p> <p>规格: 安装止口<math>\Phi</math>75, 定子止口<math>\Phi</math>68 安装位R63.24, <math>\Phi</math>10.7, R50.38, <math>\Phi</math>13.3</p>
<p>BOSCH</p>  <p>OE:9001082592</p>	<p>FORD</p> 	<p>BOSCH</p> 
<p>TYB466</p> <p>规格: 安装止口<math>\Phi</math>82.5, 定子止口<math>\Phi</math>88 安装位3-R52.5, 3-M8</p>	<p>TYB467</p> <p>规格: 安装止口<math>\Phi</math>76.2, 定子止口<math>\Phi</math>72.7 安装位3-R52.5, 3-M10</p>	<p>TYB468</p> <p>规格: 安装止口<math>\Phi</math>74, 定子止口<math>\Phi</math>70 安装位2-R57.5, M10<math>\times</math>1.25, <math>\Phi</math>11</p>

# NINBGO ZHONGWANG AUTO FITTINGS CO.,LTD

<p>mitsubishi</p>  <p>TYB469 规格: 安装止口Φ70, 定子止口Φ68.6 安装位R56.2, Φ10.8, R49.7, Φ12.8</p>	<p>BOSCH</p>  <p>TYB470 规格: 安装止口Φ76.2, 定子止口Φ70 安装位2-R52.5, Φ16, M12</p>	<p>BOSCH</p>  <p>TYB471 规格: 安装止口Φ76, 定子止口Φ74 安装位3-R55.2, 2-Φ12.5</p>
<p>MITSUBISHI</p>  <p>TYB472 规格: 安装止口Φ70, 定子止口Φ68.6 安装位R56.2, Φ10.8, R49.7, Φ12.8</p>	<p>BOSCH</p>  <p>Lestor:17979 TYB473 规格: 安装止口Φ88.9, 定子止口Φ83 安装位3-R73, 3-Φ13.5</p>	<p>MITSUBISHI</p>  <p>TYB474 规格: 安装止口Φ88.9, 定子止口Φ83 安装位3-R63.5, 3-Φ11</p>
<p>BOSCH</p>  <p>TYB475 规格: 安装止口Φ88.9, 定子止口Φ83 安装位3-R63.5, 3-Φ11</p>	<p>MITSUBISHI</p>  <p>Lestor:17868 TYB476 规格: 安装止口Φ105, 定子止口Φ66 安装位3-R70, 3-Φ13.2</p>	<p>DENSO</p>  <p>TYB477 规格: 安装止口Φ70, 定子止口Φ67 安装位R54.3, R54.8, 2-Φ12</p>

# NINBGO ZHONGWANG AUTO FITTINGS CO.,LTD

<p>mitsubishi</p>  <p>OEM2T31100</p> <hr/> <p>TYB478</p> <p>规格: 安装止口Φ66, 定子止口Φ76 安装位2-R55, 2-Φ9</p>	<p>LUCAS</p>  <p>OE: NSB529 L13538148</p> <hr/> <p>TYB479</p> <p>规格: 安装止口Φ88.9, 定子止口Φ113 安装位3-R63, 3-Φ11.5, 2-R50.5, 2-5\16</p>	<p>BOSCH</p>  <hr/> <p>TYB480</p> <p>规格: 安装止口Φ66, 定子止口Φ88 安装位2-R50.25, 2-M8, 2-R36.7, 2-M5</p>
<p>BOSCH</p>  <hr/> <p>TYB481</p> <p>规格: 安装止口Φ76, 定子止口Φ88 安装位2-R50.25, 2-Φ11.2, 2-R37.5, 2-M5</p>	<p>MITSUBISHI</p>  <p>OEM002T87071</p> <hr/> <p>TYB482</p> <p>规格: 安装止口Φ77, 定子止口Φ76.6 安装位2-R52.4, 2-M10, 4-R46.8, 4-Φ8</p>	<p>BOSCH</p>  <p>OE:2005854141</p> <hr/> <p>TYB483</p> <p>规格: 内止口Φ105.5, 安装位2-R30, 2-M6, 2-R26.5, 2-Φ5.5, 2-R45.5, 2-Φ6.8</p>
<p>DENSO</p> <p>奇瑞QQ</p>  <hr/> <p>TYB484</p> <p>规格: 安装止口Φ75, 定子止口Φ71 安装位2-R53.2, 2-M8, 2-R41, 2-M5</p>	<p>BOSCH</p> <p>奥迪A4\A8L</p>  <hr/> <p>TYB485</p> <p>规格: 安装止口Φ82.5, 定子止口Φ62 安装位2-R52.5, 2-M8, 2-R32, 2-M5</p>	<p>福特改铃木</p>  <hr/> <p>TYB486</p> <p>规格: 安装止口Φ74, 定子止口Φ72.5 安装位2-R57.25, 2-Φ10.5, 2-M5</p>

# NINBGO ZHONGWANG AUTO FITTINGS CO.,LTD

<p>MITSUBISHI M9T前盖</p>  <p>TYB487</p> <p>规格: 安装止口Φ121.8, 定子止口Φ83 安装位3-R91.75, 3-Φ16</p>	<p>MITSUBISHI 福田\康明斯前盖</p>  <p>TYB488</p> <p>规格: 安装止口Φ88.85, 定子止口Φ76.6 安装位3-R63.5, 3-Φ10.8</p>	<p>DENSO 1.4KW前盖</p>  <p>TYB489</p> <p>规格: 安装止口Φ65, 定子止口Φ63 安装位2-R63, 2-Φ11.5</p>
<p>HITACHI 486前盖</p>  <p>TYB490</p> <p>规格: 安装止口Φ82.5, 定子止口Φ74 安装位2-R55, 2-Φ10.7</p>	<p>MITSUBISHI 蒙迪欧2.5前盖</p>  <p>TYB491</p> <p>规格: 内止口Φ68.6, 安装位2-Φ11.3, 2-Φ9</p>	<p>MITSUBISHI M9T中盖</p>  <p>TYB492</p> <p>规格: 安装止口Φ83, 定子止口Φ85.2 安装位4-R52, 4-M7</p>
<p>DENSO 凯美瑞前盖</p>  <p>TYB493</p> <p>规格: 安装止口Φ55, 定子止口Φ72.5 安装位2-R59, 2-Φ11.8</p>	<p>DENSO 凯美瑞后盖</p>  <p>TYB494</p> <p>规格: 止口Φ68, 安装位2-Φ11.3, 2-R38.5, 2-Φ5.6</p>	<p>DENSO 花冠前盖</p>  <p>TYB495</p> <p>规格: 安装止口Φ74, 定子止口Φ72.5 安装位2-R38.5, 2-Φ11.2</p>



# NINBGO ZHONGWANG AUTO FITTINGS CO.,LTD

<p>DENSO</p>  <p><b>TYB496</b></p> <p>规格: 安装止口<math>\Phi</math>65, 定子止口<math>\Phi</math>67 安装位3-R55, 2-<math>\Phi</math>11.2, <math>\Phi</math>8.8</p>	<p>mitsubishi 索纳塔自动档</p>  <p>汉拿: QOY1201</p> <p><b>TYB497</b></p> <p>规格: 安装止口<math>\Phi</math>77, 定子止口<math>\Phi</math>68.5 安装位2-R50.5, 2-M10</p>	<p>mitsubishi 索纳塔手动档</p>  <p>汉拿: QOY1202</p> <p><b>TYB498</b></p> <p>规格: 安装止口<math>\Phi</math>77, 定子止口<math>\Phi</math>68.5 安装位2-R50.5, 2-M10</p>
<p>mitsubishi 帕拉丁</p>  <p><b>TYB499</b></p> <p>规格: 安装止口<math>\Phi</math>82.5, 定子止口<math>\Phi</math>68 安装位2-R56, 2-<math>\Phi</math>10.5</p>	<p>BOSCH</p>  <p><b>TYB500</b></p> <p>规格: 安装止口<math>\Phi</math>66, 定子止口<math>\Phi</math>88 安装位3-R53, 3-M8</p>	<p>mitsubishi M8T中盖</p>  <p><b>TYB501</b></p> <p>规格: 内止口<math>\Phi</math>80, 定子止口<math>\Phi</math>66 安装位4-R46, 4-M6</p>
<p>HITACHI 日立</p>  <p><b>TYB502</b></p> <p>规格: 安装止口<math>\Phi</math>95, 定子止口<math>\Phi</math>74 安装位2-R60, 2-<math>\Phi</math>13</p>	<p>DELCO 39MT</p>  <p><b>TYB503</b></p> <p>规格: 内止口<math>\Phi</math>100.8 安装位2-R56.5, 2-<math>\Phi</math>6.5</p>	<p>VALEO D6RA572 富康</p>  <p><b>TYB504</b></p> <p>规格: 安装位R60、M8, R60、<math>\Phi</math>9.2, R60、<math>\Phi</math>12</p>
<p>VALEO D6RS5</p>  <p><b>TYB505</b></p> <p>规格: 安装位2-R60、2-M8, R60、<math>\Phi</math>9</p>	<p>VALEO D6RS61</p>  <p><b>TYB506</b></p> <p>规格: 安装位2-R53、2-M10, R73、M10</p>	 <p><b>TYB507</b></p> <p>规格: 安装止口<math>\Phi</math>105, 定子止口<math>\Phi</math>74 安装位3-R70, 3-<math>\Phi</math>13.2</p>

# NINBGO ZHONGWANG AUTO FITTINGS CO.,LTD

新赛欧1.4



TYB508

规格: 安装止口 $\Phi 68$ , 定子止口 $\Phi 60$   
安装位2-R52.5, 2- $\Phi 8.8$

新赛欧1.6



TYB509

规格: 安装止口 $\Phi 75$ , 定子止口 $\Phi 60$   
安装位2-R52.5,  $\Phi 9$ , M8



TYB511

规格: 内止口尺寸 $\Phi 87.4$   
安装位2-49.1, 2- $\Phi 6.8$

mitsubishi



TYB512

规格: 安装止口 $\Phi 92$ , 定子止口 $\Phi 85$   
安装位3-R73, 3- $\Phi 13.9$



TYB513

规格: 安装止口 $\Phi 95$   
安装位2-R60, 2- $\Phi 13.9$



TYB515

规格: 安装止口 $\Phi 88.8$ , 内止口 $\Phi 85$   
安装位3-R63.3, 3- $\Phi 11$